







Ишутин Вячеслав Николаевич – эксперт в области государственного управления, высококвалифицированный специалист в области государственных, муниципальных, коммерческих закупок, аккредитован Министерством Юстиции Российской Федерации в качестве независимого эксперта, уполномоченного на проведение антикоррупционной экспертизы нормативных правовых актов и проектов нормативных правовых актов.

В область профессиональных интересов входят государственные, муниципальные и коммерческие закупки, избирательные технологии, осуществление государственного надзора.



**В.Н. Ишутин**

# **ОРГАНИЗАЦИЯ ОХОТНИЧЬЕГО НАДЗОРА**



**2014**

**ОРГАНИЗАЦИЯ  
ОХОТНИЧЬЕГО  
НАДЗОРА**

Ирбит  
2014

УДК 639.1.057  
ББК 47.1  
И97

В.Н. Ишутин

**И97** Организация охотничьего надзора

ISBN 978-5-91342-014-5

Настоящая книга расскажет о способах выявления правонарушений в области охоты. О необходимых профилактических мерах со стороны охотничьего надзора, нацеленных на возможность полноценного контроля охраняемых территорий. В книге изложено максимальное количество технологий, знание которых будет полезно как самим инспекторам, так и нарушителям охотничьего законодательства.

Порой среди инспекторов охотнадзора находятся те, кто попросту избегает встречи с нарушителем. Это абсурд, но они просто не знают, что с ним делать!

Именно по этим причинам поднят вопрос о проведении специальных тренингов с работниками охотнадзора. Все тренинги нацелены на результат и проходят в виде «деловой игры». Также отдельной главой будут затронуты вопросы техники безопасности и личного поведения в сложных ситуациях.

Материалы данной книги предназначаются не только для государственных инспекторов природоохранных органов, но и для государственных природных заказников федерального значения.

Представляет интерес для работников госучреждений, сотрудников федеральных органов исполнительной власти и производственных охотинспекторов, которыми осуществляется надзор и контроль в области природоохранного законодательства.

ISBN 978-5-91342-014-5

© В.Н. Ишутин, 2014  
© ИД «Печатный вал»,  
оформление, 2014

## Предисловие

Борьба с браконьерством является одним из приоритетных направлений деятельности охотнадзора, направленная на увеличение поголовья охотничьих животных и птиц, а также сохранения среды их обитания. При этом сами охотинспекторы уже долгие годы остаются «бойцами невидимого фронта», встреча с которыми может произойти в лучшем случае раз в сезон, а то и реже. В связи с чем у охотников сложилось впечатление, что охотугодия находятся без присмотра и можно безнаказанно нарушать Правила охоты.

Материалы, которые опубликованы в данной книге, некогда имели гриф: «Для служебного пользования», а возможно, и сохраняют сей гриф и поныне. Разумеется, никому не по силам предусмотреть абсолютно все ситуации, складывающиеся в ходе работы охотинспекторов. Ни один мудрец не в состоянии заранее дать рекомендации ко всем случаям жизни. Ничто не стоит на месте. В ответ на новые методы контроля над охотничьими угодьями со стороны охотнадзора браконьеры, к сожалению, тоже придумывают что-то новое в своём промысле.

В ходе написания книги невозможно осветить абсолютно все тонкости работы охотнадзора. Поэтому, обращаясь к читателю, хотелось бы, чтобы он отнесся с пониманием, если какой-либо нюанс не войдёт в настоящую книгу или не будет достаточно широко в ней освещен.

В книге в первую очередь разъясняются основные методы борьбы с нарушениями природоохранного законодательства. Например, выявление случаев совершения нарушения Правил охоты, установленных законодательством Российской Федерации. Принятие мер административного, общественного и даже уголовного взыскания к лицам, совершающим соответствующие правовые нарушения. Массово-разъяснительная и воспитательная работа с целью профилактики правонарушений.

В книге представлен как уже имеющийся методический материал, так и наработки автора.

Рассмотрение отзывов и предложений осуществляется автором по адресу: [ohota-v-rf@yandex.ru](mailto:ohota-v-rf@yandex.ru)

# ГЛАВА 1.

## Правовое регулирование деятельности

### 1.1. Общие положения

В данном параграфе мы рассмотрим ряд определений в области охоты и ссылки на нормативные документы, в которых они указаны.

Охота: «Охота - деятельность, связанная с поиском, выслеживанием, преследованием охотничьих ресурсов, их добычей, первичной переработкой и транспортировкой» (п.5 ст.1 ФЗ «Об охоте»);

«...10. Охотой признается выслеживание с целью добычи, преследование и сама добыча диких зверей и птиц...» (п.10 Положения об охоте РСФСР).

Охота незаконная: «...Незаконной является охота с нарушением требований законодательства об охоте, в том числе охота без соответствующего разрешения на добычу охотничьих ресурсов, вне отведенных мест, вне сроков осуществления охоты и др.» (Постановление Пленума Верховного Суда РФ от 18.10.2012 № 21 «О применении судами законодательства об ответственности за нарушения в области охраны окружающей среды и природопользования»).

Охотник: «...1. Охотником признается физическое лицо, сведения о котором содержатся в государственном охотхозяйственном реестре, или иностранный гражданин, временно пребывающий в Российской Федерации и заключивший договор об оказании услуг в сфере охотничьего хозяйства.

2. К охотнику приравнивается работник юридического лица или индивидуального предпринимателя, выполняющий обязан-

ности, связанные с осуществлением охоты и сохранением охотничьих ресурсов, на основании трудового или гражданско-правового договора...» (ст.20 ФЗ «Об охоте»).

Разрешение на добычу охотничьих ресурсов: «...16) Разрешение на добычу охотничьих ресурсов - документ, удостоверяющий право на добычу охотничьих ресурсов...» (п.16 ст.1 ФЗ «Об охоте»).

Охотничьи угодья: «...15) Охотничьи угодья - территории, в границах которых допускается осуществление видов деятельности в сфере охотничьего хозяйства...» (ст.7 ФЗ «Об охоте»);

«...3. Охотничьими угодьями признаются все земельные, лесные и водопокрытые площади, которые служат местом обитания диких зверей и птиц и могут быть использованы для ведения охотничьего хозяйства...» (п.3 Положения об охоте РСФСР).

«...Под охотничьим угодьем понимается территория, в границах которой осуществление видов деятельности в сфере охотничьего хозяйства производится на основании долгосрочной лицензии на пользование животным миром в отношении охотничьих ресурсов или на основании охотхозяйственного соглашения, а также общедоступные охотничьи угодья муниципального района субъекта Российской Федерации и иные территории, являющиеся средой обитания охотничьих ресурсов, где осуществляются охота в целях осуществления научно-исследовательской, образовательской деятельности, охота в целях регулирования численности охотничьих ресурсов, охота в целях акклиматизации, переселения и гибридизации охотничьих ресурсов, охота в целях содержания и разведения охотничьих ресурсов в полувольных условиях или искусственно созданной среде обитания...» (Письмо Минприроды России от 21.02.2011 № 04-15-29/2487 «О порядке подготовки материалов для согласования Минприроды России лимитов добычи охотничьих ресурсов, отчетов по регулированию численности охотничьих ресурсов и о добыче пернатой дичи»).

Общедоступные охотничьи угодья: «...2) Охотничьи угодья, в которых физические лица имеют право свободно пребывать в целях охоты (далее - общедоступные охотничьи угодья)...» (ст.7 ФЗ «Об охоте»).

Охотничье хозяйство: «...2) Охотничье хозяйство - сфера деятельности по сохранению и использованию охотничьих ресурсов и среды их обитания, по созданию охотничьей инфраструктуры, оказанию услуг в данной сфере, а также по закупке, производству и продаже продукции охоты...» (п.2 ст.1 ФЗ «Об охоте»);

«...1. Охотничье хозяйство - отрасль народного хозяйства, основной задачей которой является обеспечение потребностей государства в пушнине и другой продукции охоты. В этих целях осуществляется устройство охотничьих угодий, охрана, воспроизводство и рациональное использование запасов диких зверей и птиц...» (п.1 Положения об охоте РСФСР).

Продукция охоты: «...9) Продукция охоты - отловленные или отстреленные дикие животные, их мясо, пушнина и иная продукция, определяемая в соответствии с Общероссийским классификатором продукции...» (п.9 ст.1 ФЗ «Об охоте»).

Орудия охоты: «...6) Орудия охоты - огнестрельное, пневматическое и холодное оружие, отнесенное к охотничьему оружию в соответствии с ФЗ «Об оружии», а также боеприпасы, капканы и другие устройства, приборы, оборудование, используемые при осуществлении охоты...» (п.6 ст.1 ФЗ «Об охоте»).

Предмет государственного охотничьего надзора: «...5. Предметом государственного охотничьего надзора является проверка соблюдения юридическими лицами, индивидуальными предпринимателями и гражданами обязательных требований законодательства Российской Федерации в области охоты и сохранения охотничьих ресурсов (далее - требований в области охоты и сохранения охотничьих ресурсов), в том числе Правил

охоты, лимитов добычи охотничьих ресурсов и квоты их добычи, нормативов и норм в области охоты и сохранения охотничьих ресурсов, за использованием капканов и других устройств, используемых при осуществлении охоты, за оборотом продукции охоты, а также проведения биотехнических и иных мероприятий по сохранению охотничьих ресурсов и среды их обитания...» (п.5 Административного регламента).

Производственный охотничий контроль: «...1. Под производственным охотничьим контролем понимается деятельность юридических лиц или индивидуальных предпринимателей, заключивших охотхозяйственные соглашения по предупреждению, выявлению и пресечению нарушений требований в области охоты и сохранения охотничьих ресурсов...» (ст.41 ФЗ «Об охоте»).

## 1.2. Права охотинспекторов

По общему принципу права должностных лиц специально уполномоченных государственных органов по охране, федеральному государственному надзору и регулированию использования объектов животного мира и среды их обитания установлены в ст.31 ФЗ «О животном мире», согласно которому данные должностные лица имеют право:

- проверять у юридических лиц и граждан документы, разрешающие осуществлять пользование животным миром, находиться на особо охраняемой природной территории (акватории), а также разрешения органов внутренних дел на хранение и ношение огнестрельного оружия;
- привлекать к административной ответственности в соответствии с КоАП;
- производить досмотр вещей и личный досмотр задержанных лиц, остановку и досмотр транспортных средств, проверку оружия и других орудий добычи объектов животного мира, добытых объектов животного мира и полученной из них продукции, в том числе во время ее транспортировки, в местах складирования и переработки;

- изымать у нарушителей незаконно добытые объекты животного мира и полученную из них продукцию, оружие и другие орудия добычи объектов животного мира, в том числе транспортные средства, а также соответствующие документы с оформлением изъятия в установленном порядке;

- хранить и носить специальные средства и служебное оружие, а также разрешенное в качестве указанного оружия гражданское оружие самообороны и охотничье огнестрельное оружие;

- применять физическую силу, специальные средства, служебное оружие, а также разрешенное в качестве указанного оружия гражданское оружие самообороны и охотничье огнестрельное оружие.

Непосредственно правами охотинспекторов наделяет ряд отраслевых нормативных актов:

1. В соответствии со ст.40 ФЗ «Об охоте» должностные лица органов государственного надзора, являющиеся государственными охотничьими инспекторами, в порядке, установленном законодательством Российской Федерации, имеют право:

- запрашивать и получать на основании мотивированных письменных запросов от юридических лиц, индивидуальных предпринимателей и граждан информацию и документы, необходимые для рассмотрения в ходе проведения проверки;

- беспрепятственно по предъявлении служебного удостоверения и копии приказа (распоряжения) руководителя (заместителя руководителя) органа государственного надзора о назначении проверки посещать охотничьи угодья и объекты охотничьей инфраструктуры в целях проведения проверки соблюдения Правил охоты, лимитов добычи охотничьих ресурсов и квоты их добычи, нормативов и норм в области охоты и сохранения охотничьих ресурсов, а также проведения биотехнических и иных мероприятий по сохранению охотничьих ресурсов и среды их обитания;

- выдавать юридическим лицам и их должностным лицам, индивидуальным предпринимателям и гражданам предписания об устранении выявленных нарушений обязательных требований в области охоты и сохранения охотничьих ресурсов, а так-

же о проведении мероприятий по обеспечению предотвращения вреда охотничьим ресурсам;

- составлять протоколы об административных правонарушениях, связанных с нарушением законодательства Российской Федерации в области охоты и сохранения охотничьих ресурсов, рассматривать дела об указанных административных правонарушениях и принимать меры по предотвращению таких нарушений;

- направлять в уполномоченные органы материалы, связанные с нарушением законодательства Российской Федерации в области охоты и сохранения охотничьих ресурсов, для решения вопросов о возбуждении уголовных дел по признакам преступлений;

- предъявлять иски физическим и юридическим лицам о возмещении средств в счет возмещения ущерба, нанесенного охотничьим ресурсам вследствие нарушения законодательства Российской Федерации в области охоты и сохранения охотничьих ресурсов;

- на ношение, хранение и применение специальных средств, служебного оружия, а также разрешенного в качестве служебного оружия гражданского оружия самообороны и охотничьего огнестрельного оружия в порядке, установленном Федеральным законом от 14.04.1999 № 77-ФЗ «О ведомственной охране».

2. В соответствии с п.10 ПП «Об охотничьем надзоре» государственный надзор в отношении граждан осуществляется должностными лицами (государственными охотничьими инспекторами) посредством проведения проверок соблюдения гражданами, осуществляющими охоту, требований в области охоты и сохранения охотничьих ресурсов при предъявлении служебных удостоверений на основании соответствующего приказа (распоряжения) руководителя (заместителя руководителя) Федеральной службы по надзору в сфере природопользования, руководителя (заместителя руководителя) ее территориального органа или руководителя (заместителя руководителя) уполномоченного органа исполнительной власти субъекта Российской Федерации.

При проведении проверок в отношении граждан осуществляются следующие мероприятия:

- рассмотрение документов, подтверждающих право граждан на добычу охотничьих ресурсов (охотничий билет, разрешение на добычу охотничьих ресурсов, разрешение на хранение и ношение охотничьего оружия, путевка (документ, подтверждающий заключение договора об оказании услуг в сфере охотничьего хозяйства));
- осмотр орудий охоты, транспортных средств, собак охотничьих пород и ловчих птиц, используемых при осуществлении охоты, а также анализ и оценка способов охоты, применяемых при осуществлении охоты, проверка сроков охоты на соответствие установленным;
- осмотр отловленных или отстрелянных диких животных, их мяса, пушнины и иной продукции;
- проверка соблюдения Правил охоты, лимитов добычи охотничьих ресурсов и квоты их добычи, нормативов и норм в области охоты и сохранения охотничьих ресурсов (нормативы численности охотничьих ресурсов в охотничьих угодьях, нормативы допустимого изъятия охотничьих ресурсов, нормативы биотехнических мероприятий, нормы допустимой добычи охотничьих ресурсов, нормы пропускной способности охотничьих угодий), требований по использованию орудий охоты (огнестрельное, пневматическое и холодное клинковое оружие, отнесенное к охотничьему оружию в соответствии с ФЗ «Об оружии», боеприпасы, капканы и другие устройства, приборы, оборудование), используемых при осуществлении охоты, а также требований к проведению биотехнических и иных мероприятий по сохранению охотничьих ресурсов и среды их обитания.

3. В п.7. Административного регламента указаны следующие права должностных лиц при осуществлении государственного надзора:

- запрашивать и получать на основании мотивированных письменных запросов от юридических лиц, индивидуальных

предпринимателей и граждан информацию и документы, необходимые для рассмотрения в ходе проведения проверки;

- беспрепятственно по предъявлении служебного удостоверения и копии приказа (распоряжения) руководителя органа государственного надзора о назначении проверки посещать охотничьи угодья и объекты охотничьей инфраструктуры в целях проведения проверки соблюдения Правил охоты, лимитов добычи охотничьих ресурсов и квоты их добычи, нормативов и норм в области охоты и сохранения охотничьих ресурсов, а также проведения биотехнических мероприятий по сохранению охотничьих ресурсов и среды их обитания;

- составлять протоколы об административных правонарушениях, связанных с нарушением законодательства Российской Федерации в области охоты и сохранения охотничьих ресурсов, рассматривать дела об указанных административных правонарушениях и принимать меры по предотвращению таких нарушений;

- выдавать юридическим лицам и их должностным лицам, индивидуальным предпринимателям и гражданам предписания об устранении выявленных нарушений требований в области охоты и сохранения охотничьих ресурсов, а также о проведении мероприятий по обеспечению предотвращения вреда охотничьим ресурсам;

- направлять в уполномоченные органы материалы, связанные с нарушением законодательства Российской Федерации в области охоты и сохранения охотничьих ресурсов, для решения вопросов о возбуждении уголовных дел по признакам преступлений;

- предъявлять иски физическим и юридическим лицам о взыскании средств в счет возмещения ущерба, нанесенного охотничьим ресурсам вследствие нарушения законодательства Российской Федерации в области охоты и сохранения охотничьих ресурсов.

Обратите внимание, что охотничьим инспекторам выдаются служебные удостоверения, нагрудный знак и форма установлен-

ного образца. Работники охотнадзора при проведении рейдовых мероприятий должны быть в форменном обмундировании со знаками различий, знать и строго руководствоваться правилами применения оружия и специальных средств оснащения: транспортными средствами, автомобилями повышенной проходимости, которые специально оборудуют для работы в охотничьих угодьях днем и ночью. Должностные лица патрульных групп для выполнения возложенных на них функций могут обеспечиваться оружием и специальными средствами в соответствии с действующим законодательством Российской Федерации.

Также охотинспекторы оснащены бланками протоколов о нарушениях Правил охоты и другими формами актов.

Решения органов государственного надзора являются обязательными для исполнения всеми участниками отношений в области охоты и сохранения охотничьих ресурсов. Указанные решения могут быть обжалованы в судебном порядке и прокуратуре.

Охотинспекторы в соответствии с КоАП имеют право производить фото-, видеосъемку (ст.26.2, п.5. ст.27.7, ст.27.9), доставление нарушителей в служебное помещение органа внутренних дел (полиции), помещение органа местного самоуправления сельского поселения или в иное служебное помещение (п.6 ст.27.2), осуществлять личный досмотр, досмотр вещей, находящихся при физическом лице (ст.27.7), досмотр транспортного средства (ст.27.9), изымать вещи и документы (ст.27.10).

Также заслуживают внимания полномочия производственного охотничьего инспектора, установленные ст.41 ФЗ «Об охоте». Под производственным охотничьим контролем понимается деятельность юридических лиц или индивидуальных предпринимателей, заключивших охотхозяйственные соглашения, по предупреждению, выявлению и пресечению нарушений требований в области охоты и сохранения охотничьих ресурсов.

Производственный охотничий контроль осуществляется в границах охотничьих угодий, указанных в охотхозяйственных соглашениях.

Производственный охотничий контроль осуществляется про-

изводственным охотничьим инспектором, успешно прошедшим проверку знания требований к кандидату в производственные охотничьи инспектора, при наличии удостоверения установленного образца и нагрудного знака.

Кандидатом в производственные охотничьи инспектора является работник юридических лиц или индивидуальных предпринимателей, который выполняет обязанности, связанные с осуществлением охоты и сохранением охотничьих ресурсов на основании трудового договора, и имеет охотничий билет; разрешение на хранение и ношение охотничьего огнестрельного оружия.

Производственные охотничьи инспектора вправе:

- проверять по предъявлению удостоверения производственного охотничьего инспектора выполнение требований в области охоты и сохранения охотничьих ресурсов, в том числе соблюдение Правил охоты и параметров осуществления охоты, норм в области охоты и сохранения охотничьих ресурсов, а также наличие охотничьего билета, путевки, разрешения на добычу охотничьих ресурсов и разрешения на хранение и ношение охотничьего огнестрельного и (или) пневматического оружия;

- производить по предъявлению удостоверения производственного охотничьего инспектора при наличии достаточных данных о нарушениях требований в области охоты и сохранения охотничьих ресурсов лицом, находящимся в границах охотничьего угодья, осмотр вещей, находящихся при указанном лице (в том числе орудий охоты, продукции охоты), остановку и осмотр транспортных средств без нарушения целостности и вскрытия осматриваемых вещей, транспортных средств и их частей;

- в ходе осмотра вещей и транспортных средств использовать средства фото- и видеофиксации;

- в случае выявления нарушений требований в области охоты и сохранения охотничьих ресурсов, содержащих признаки административного правонарушения или преступления, а также в случае причинения вреда охотничьим ресурсам и среде их обитания юридическими лицами и гражданами при осуществлении ими охоты в границах охотничьего угодья составлять акты о нали-



чий признаков административного правонарушения или преступления, связанных с нарушением законодательства Российской Федерации в области охоты и сохранения охотничьих ресурсов;

- сообщать о готовящемся или совершенном правонарушении или преступлении, связанных с нарушением законодательства Российской Федерации в области охоты и сохранения охотничьих ресурсов, в соответствующие органы государственного надзора или органы внутренних дел и направлять в указанные органы необходимые материалы.

### 1.3. Обязанности охотников

В соответствии с Правилами охоты при осуществлении охоты охотник обязан:

1. Соблюдать Правила охоты.

2. Иметь при себе:

- охотничий билет;

- в случае осуществления охоты с охотничьим огнестрельным и (или) пневматическим оружием разрешение на хранение и ношение охотничьего оружия, в соответствии с ФЗ «Об оружии»;

- в случае осуществления охоты в общедоступных охотничьих угодьях разрешение на добычу охотничьих ресурсов, выданное в установленном порядке;

- в случае осуществления охоты в закрепленных охотничьих угодьях разрешение на добычу охотничьих ресурсов, выданное в установленном порядке, и путевку в случаях, предусмотренных ФЗ «Об охоте»;

- в случае осуществления охоты на иных территориях, являющихся средой обитания охотничьих животных, разрешение на добычу охотничьих ресурсов, выданное уполномоченными в соответствии с законодательством Российской Федерации органами государственной власти или природоохранными учреждениями в установленном порядке;

- в случае осуществления охоты с ловчими птицами разрешение на содержание и разведение в полувольных условиях или искусственно созданной среде обитания, в соответствии с ФЗ

«О животном мире».

3. Предъявлять по требованию должностных лиц уполномоченного органа государственной власти, осуществляющего федеральный государственный охотничий надзор, территориальных органов Федеральной службы по надзору в сфере природопользования и государственных учреждений, находящихся в ведении органов исполнительной власти субъектов Российской Федерации, за которыми ФЗ «О животном мире» закреплены функции по охране, федеральному государственному надзору и регулированию использования объектов животного мира и среды их обитания, и других должностных лиц, уполномоченных в соответствии с законодательством Российской Федерации, документы, указанные в п.3.2 Правил охоты, орудия охоты, продукцию охоты;

3.1. Предъявлять по требованию производственного охотничьего инспектора, уполномоченного осуществлять производственный охотничий контроль, по предъявлении им удостоверения производственного охотничьего инспектора документы, указанные в подпунктах «а», «б» и «г» п.3.2 Правил охоты, а также вещи, находящиеся при себе (в том числе орудия охоты, продукцию охоты), и транспортные средства для их осмотра.

4. Осуществлять охоту на территории и в пределах норм добычи охотничьих ресурсов, указанных в разрешении на добычу охотничьих ресурсов.

5. Привести в ненастороженное состояние приспособления, устройства и (или) сооружения для ограничения свободы и (или) добычи животных путем автоматического действия элементов таких приспособлений, устройств и (или) сооружений либо за счет движений самого животного (далее - самоловы) не позднее последнего дня срока действия разрешения на добычу охотничьих ресурсов.

6. После добычи охотничьего животного до начала его первичной переработки и (или) транспортировки сделать соответствующую отметку о добыче на оборотной стороне разрешения на добычу охотничьих ресурсов.

Схожие обязанности устанавливает ст.20 ФЗ «Об охоте».

### 1.4. Административные правонарушения в области охоты

№ п/п	Пункт КоАП	Содержание статьи	Размер штрафа	Примечание
1.	ч.2 ст. 7.2 «Уничтожение или повреждение или повреждение специальных знаков»	ч.2. Уничтожение или повреждение скважин государственной опорной наблюдательной сети, наблюдательных режимных знаков, а водных объектах, маркшейдерских знаков, а равно специальных информационных знаков, определяющих границы прибрежных защитных полос и водоохранных зон водных объектов, в том числе прибрежных полос внутренних морских вод и территориального моря Российской Федерации, знаков, информирующих граждан об ограничении водопользования на водных объектах общего пользования, знаков, обозначающих границы санитарно-защитных зон и иных зон с особыми условиями использования территорий, специальных знаков, обозначающих границы рыбопромысловых участков, указывающих на их принадлежность пользователю, знаков санитарных (горно-санитарных) зон и округов, лечебно-оздоровительных местностей и курортов, особо охраняемых природных территорий, лесоустроительных или лесохозяйственных знаков, а равно знаков, устанавливаемых пользователями животным миром, уполномоченными государственными органами по охране, контролю и регулированию использования объектов животного мира и среды их обитания, государственных органов, осуществляющих функции по контролю и надзору в области рыболовства и сохранения водных биологических ресурсов и среды их обитания, а также зданий и других сооружений, принадлежащих указанным пользователям и органам.	Влечет наложение административного штрафа на граждан в размере от трех тысяч до пяти тысяч рублей; на должностных лиц - от пяти тысяч до десяти тысяч рублей; на юридических лиц - от пятидесяти тысяч до ста тысяч рублей.	Об уничтожении или о повреждении знаков, устанавливаемых пользователями животным миром, уполномоченными государственными органами по охране, контролю и регулированию использования объектов животного мира и среды их обитания, зданий и других сооружений, принадлежащих указанным пользователям и органам, за исключением административных правонарушений, совершенных на территориях особо охраняемых природных территорий федерального значения.

2.	ст. 7.11 «Пользование объектами животного мира и водными биологическими ресурсами без разрешения»	ч.1. Пользование объектами животного мира или водными биологическими ресурсами без разрешения, если разрешение обязательно, либо с нарушением условий, предусмотренных разрешением, а равно самовольная уступка права пользования объектами животного мира или права на добычу (вылов) водных биологических ресурсов, за исключением случаев, предусмотренных ч.2 настоящей статьи и ч.2 статьи 8.17 КоАП. ч.2. Добыча копытных животных и медведей, относящихся к охотничьим ресурсам, без разрешения, если разрешение обязательно, либо с нарушением условий, предусмотренных разрешением.	ч.1. Влечет наложение административного штрафа на граждан в размере от пятисот до одной тысячи рублей; на должностных лиц - от одной тысячи до двух тысяч рублей; на юридических лиц - от десяти тысяч до двадцати тысяч рублей. ч.2. Влечет лишение права осуществлять охоту на срок от одного года до трех лет.	За исключением административных правонарушений, совершенных на территориях особо охраняемых природных территорий федерального значения.
3.	ст. 8.33 «Нарушение правил охраны среды обитания или путей миграции животных»	Нарушение правил охраны среды обитания или путей миграции объектов животного мира и водных биологических ресурсов.	Влечет предупреждение или наложение административного штрафа на граждан в размере от двух тысяч до пяти тысяч рублей; на должностных лиц - от пяти тысяч до десяти тысяч рублей; на юридических лиц - от десяти тысяч до пятнадцати тысяч рублей.	За исключением административных правонарушений, совершенных на территориях особо охраняемых природных территорий федерального значения.
4.	ст. 8.34 «Нарушение установленного порядка создания, хранения, использования, учета, продажи, приобретения, транспортировки или пересылки биологических коллекций»	Нарушение установленного порядка создания, пополнения, хранения, использования, учета, продажи, приобретения, транспортировки или пересылки биологических коллекций.	Влечет наложение административного штрафа на граждан в размере от трехсот до пятисот рублей с конфискацией коллекционных объектов или без таковой; на должностных лиц - от пятисот до одной тысячи рублей с конфискацией коллекционных объектов или без таковой; на юридических лиц - от пяти тысяч до десяти тысяч рублей с конфискацией коллекционных объектов или без таковой.	В части административных правонарушений, совершенных с биологическими коллекциями, содержащими объекты животного мира, за исключением административных правонарушений, совершенных на территориях особо охраняемых природных территорий федерального значения.

<p>5. ст. 8.35 «Уничтожение редких и находящихся под угрозой исчезновения видов животных или растений»</p>	<p>Уничтожение редких и находящихся под угрозой исчезновения видов животных или растений, занесенных в Красную книгу Российской Федерации либо охраняемых международными договорами, а равно действия (бездействия), которые могут привести к гибели, сокращению численности либо нарушению среды обитания этих животных или к гибели таких растений, либо добыча, хранение, перевозка, сбор, содержание, приобретение, продажа либо пересылка указанных животных или растений, их продуктов, частей либо дериватов без надлежащего на то разрешения или с нарушением условий, предусмотренных разрешением, либо с нарушением иного установленного порядка, если эти действия не содержат уголовно наказуемого деяния.</p>	<p>Влечет наложение административного штрафа на граждан в размере от двух тысяч пятисот до пяти тысяч рублей с конфискацией орудий добычи животных или растений, а также самих животных или растений, их продуктов, частей либо дериватов или без таковой; на должностных лиц - от пятнадцати тысяч до двадцати тысяч рублей с конфискацией орудий добычи животных или растений, а также самих животных или растений, их продуктов, частей либо дериватов или без таковой; на юридических лиц - от пятисот тысяч до одного миллиона рублей с конфискацией орудий добычи животных или растений, а также самих животных или растений, их продуктов, частей либо дериватов или без таковой.</p>	<p>За исключением административных правонарушений, совершенных на территориях особо охраняемых природных территорий федерального значения.</p>
<p>6. ст. 8.36 «Нарушение правил переселения, акклиматизации или гибридизации объектов животного мира и водных биологических ресурсов»</p>	<p>Нарушение правил переселения, акклиматизации или гибридизации объектов животного мира и водных биологических ресурсов.</p>	<p>Влечет предупреждение или наложение административного штрафа на граждан в размере от одной тысячи до одной тысячи пятисот рублей; на должностных лиц - от двух тысяч до трех тысяч рублей; на юридических лиц - от двадцати тысяч до тридцати тысяч рублей.</p>	<p>За исключением административных правонарушений, совершенных на территориях особо охраняемых природных территорий федерального значения.</p>

<p>7. ч.1-1.3 ст.8.37 «Нарушение правил охоты, иных правил пользования объектами животного мира и правил добычи (вылова) водных биологических ресурсов и иных регламентирующих осуществление промыслового, рыболовства, прибрежного и других видов рыболовства»</p>	<p>ч.1. Нарушение правил охоты, за исключением случаев, предусмотренных ч.1.2, 1.3 настоящей статьи; ч.1.1. Повторное в течение года совершение административного правонарушения, предусмотренного ч.1 настоящей статьи; ч.1.2. Осуществление охоты с нарушением установленных правилами охоты сроков охоты, за исключением случаев, если устанавливается осуществление охоты вне установленных сроков, либо осуществления охоты недопустимыми для использования орудиями охоты или способами охоты; ч.1.3. Непредъявление по требованию должностных лиц органов, уполномоченных в области охраны, контроля и регулирования использования объектов животного мира (в том числе отнесенных к охотничьим ресурсам) и среды их обитания, органов, осуществляющих функции по контролю в области организации и функционирования особо охраняемых природных территорий федерального значения, государственных учреждений, находящихся в ведении органов исполнительной власти субъектов Российской Федерации, осуществляющих государственный охотничий надзор, функции по охране, контролю и регулированию среды их обитания, других уполномоченных в соответствии с законодательством Российской Федерации должностных лиц, провакционных охотничьих инспекторов охотничьего билета, разрешения на добычу охотничьих ресурсов, путевки либо разрешения на хранение и ношение охотничьего оружия в случае осуществления охоты с охотничьим огнестрельным и (или) пневматическим оружием.</p>	<p>ч.1 Влечет наложение административного штрафа на граждан в размере от пятисот до четырех тысяч рублей с конфискацией орудий охоты или без таковой или лишение права осуществлять охоту на срок от одного года до трех лет; на должностных лиц - от тридцати пяти тысяч до пятидесяти тысяч рублей с конфискацией орудий охоты или без таковой; ч.1.2. Влечет для граждан лишение права осуществлять охоту на срок от одного года до двух лет; наложение административного штрафа на должностных лиц в размере от тридцати тысяч до пятидесяти тысяч рублей с конфискацией орудий охоты или без таковой; ч.1.3. Влечет для граждан лишение права осуществлять охоту на срок от одного года до двух лет; наложение административного штрафа на должностных лиц в размере от двадцати тысяч до сорока тысяч рублей с конфискацией орудий охоты или без таковой.</p>	<p>За исключением административных правонарушений, совершенных на территориях особо охраняемых природных территорий федерального значения</p>
---	--	---	---

8.	<p>4.3 ст.8,37 «Нарушение правил охоты, иных правил пользования объектами животного мира и правил добычи (вылова) водных биологических ресурсов и иных правил, регламентирующих осуществление промышленного рыболовства, прибрежного рыболовства и других видов рыболовства»</p>	<p>4.3. Нарушение правил пользования объектами животного мира, за исключением случаев, предусмотренных частями 1 - 2 настоящей статьи.</p>	<p>4.3. Влечет наложение административного штрафа на граждан в размере от пятисот до одной тысячи рублей с конфискацией орудий добычия животных или без таковой; на юридических лиц - от пятидесяти тысяч до ста тысяч рублей с конфискацией орудий добычия животных или без таковой.</p>	<p>За исключением административных правонарушений, совершенных на территориях особо охраняемых природных территорий федерального значения.</p>
9.	<p>ст.17.7 «Невыполнение законных требований прокурора, следователя, дознавателя или должностного лица, осуществляющего производство по делу об административном правонарушении»</p>	<p>Умышленное невыполнение требований прокурора, вытекающих из его полномочий, установленных федеральным законом, а равно законных требований следователя, дознавателя или должностного лица, осуществляющего производство по делу об административном правонарушении.</p>	<p>Влечет наложение административного штрафа на граждан в размере от одной тысячи до одной тысячи пятисот рублей; на должностных лиц - от двух тысяч до трех тысяч рублей; на юридических лиц - от пятидесяти тысяч до ста тысяч рублей либо приостановление административное приостановление деятельности на срок до девяноста суток.</p>	
10.	<p>ст.17.9. «Заведомо ложные показания свидетеля, пояснение специалиста, заключение эксперта или заведомо неправильный перевод»</p>	<p>Заведомо ложные показания свидетеля, пояснение специалиста, заключение эксперта или заведомо неправильный перевод при производстве по делу об административном правонарушении или в исполнительном производстве.</p>	<p>Влечет наложение административного штрафа в размере от одной тысячи до одной тысячи пятисот рублей.</p>	

11.	<p>4.1 ст.19.4 «Неповиновение законному распоряжению органа, должностного лица органа, осуществляющего государственный надзор (контроль), муниципальный контроль»</p>	<p>4.1. Неповиновение законному распоряжению или требованию должностного лица органа, осуществляющего государственный надзор (контроль), муниципальный контроль.</p>	<p>Влечет предупреждение или наложение административного штрафа на граждан в размере от пятисот до одной тысячи рублей; на должностных лиц - от двух тысяч до четырех тысяч рублей.</p>	
12.	<p>ст.19.4.1 «Воспрепятствование законной деятельности должностного лица органа государственного контроля (надзора), органа государственного контроля (надзора), органа муниципального контроля»</p>	<p>4.1. Воспрепятствование законной деятельности должностного лица органа государственного контроля (надзора), органа муниципального контроля по проведению проверки или уклонение от таких проверок, за исключением случаев, предусмотренных ч.4 ст.14,24 и ч.9 ст.15.29 КоАП. 4.2. Действия (бездействие), повлекшие невозможность проведения или завершения проверки. 4.3. Повторное совершение административного правонарушения, предусмотренного ч.2 настоящей статьи.</p>	<p>4.1 Влечет наложение административного штрафа на граждан в размере от пятисот до одной тысячи рублей, на должностных лиц - от двух тысяч до четырех тысяч рублей. 4.2. Влеют наложение административного штрафа на должностных лиц в размере от пяти тысяч до десяти тысяч рублей; на юридических лиц - от двадцати тысяч до пятидесяти тысяч рублей. 4.3. Влечет наложение административного штрафа на должностных лиц в размере от десяти тысяч до двадцати тысяч рублей или дисквалификацию на срок от шести месяцев до одного года; на юридических лиц - от пятидесяти тысяч до ста тысяч рублей.</p>	
13.	<p>4.1 ст.19.5 «Невыполнение в срок законных предписаний (представления, решения) органа (должностного лица), осуществляющего государственный надзор (контроль), органа государственного контроля (надзора), органа муниципального контроля»</p>	<p>4.1. Невыполнение в установленный срок законного предписания (представления, решения) органа (должностного лица), осуществляющего государственный надзор (контроль), муниципальный контроль, об устранении нарушений законодательства.</p>	<p>Влечет наложение административного штрафа на граждан в размере от трехсот до пятисот рублей; на должностных лиц - от одной тысячи до двух тысяч рублей или дисквалификацию на срок от трех лет; на юридических лиц - от десяти тысяч до двадцати тысяч рублей.</p>	

14.	ст.19.6 «Непринятие мер по устранению причин и условий, способствовавших совершению административного правонарушения» ст.19.7	Непринятие по постановлению (представлению) органа (должностного лица), рассмотревшего дело об административном правонарушении, мер по устранению причин и условий, способствовавших совершению административного правонарушения.	Влечет наложение административного штрафа на должностных лиц в размере от четырех тысяч до пяти тысяч рублей.	
15.	«Непредставление сведений (информации)»	Непредставление или несвоевременное представление в государственный орган (должностному лицу), орган (должностному лицу), осуществляющий (осуществляющему) государственный контроль (надзор), муниципальный контроль, сведений (информации), представление которых предусмотрено законом и необходимо для осуществления этим органом (должностным лицом) его законной деятельности, либо представление в государственный орган (должностному лицу), орган (должностному лицу), осуществляющий (осуществляющему) государственный контроль (надзор), муниципальный контроль, таких сведений (информации) в полном объеме или в искаженном виде, за исключением случаев, предусмотренных ст.6.16, ч.2 ст.6.31, ч.4 ст.14.28, ст.ст.19.7.1, 19.7.2, 19.7.2-1, 19.7.3, 19.7.5, 19.7.5-1, 19.7.5-2, 19.7.7, 19.7.8, 19.8, 19.8.3 КоАП.	Влечет предупреждение или наложение административного штрафа на граждан в размере от ста до трехсот рублей; на должностных лиц - от трехсот до пятисот рублей; на юридических лиц - от трех тысяч до пяти тысяч рублей.	
16.	ч.1 ст.19.26 «Заведомо ложное заключение эксперта»	ч.1. Заведомо ложное заключение эксперта при осуществлении государственного контроля (надзора).	Влечет наложение административного штрафа в размере от одной тысячи до одной тысячи пятисот рублей.	

## 1.5. Размер вреда, причиненного охотничьим ресурсам

Методика исчисления размера вреда, причиненного охотничьим ресурсам (далее - Методика), разработана в соответствии со ст.58 ФЗ «Об охоте», утверждена приказом Минприроды России от 08.12.2011 № 948 «Об утверждении Методики исчисления размера вреда, причиненного охотничьим ресурсам» и предназначена для исчисления размера вреда, причиненного охотничьим ресурсам вследствие нарушения законодательства Российской Федерации в области охраны окружающей среды и законодательства Российской Федерации в области охоты и сохранения охотничьих ресурсов.

Размер вреда вследствие прямого уничтожения конкретного вида охотничьих ресурсов, их незаконной добычи (отлова, отстрела), уничтожения по неосторожности исчисляется как произведение таксы для исчисления размера вреда, причиненного данному виду охотничьих ресурсов, согласно Приложению №2, пересчетного коэффициента, согласно Приложению №3, и количества уничтоженных особей охотничьих ресурсов данного вида по формуле:

$$Y = T \times K \times N,$$

где:

**Y** - размер вреда, причиненного вследствие прямого уничтожения конкретного вида охотничьих ресурсов, их незаконной добычи (отлова, отстрела), уничтожения по неосторожности, руб.;

**T** - такса для исчисления размера вреда, причиненного охотничьим ресурсам, руб.;

**K** - пересчетный коэффициент;

**N** - количество особей уничтоженных охотничьих ресурсов.

Размер суммарного вреда вследствие прямого уничтожения нескольких видов охотничьих ресурсов, их незаконной до-

бычи (отлова, отстрела), уничтожения охотничьих ресурсов по неосторожности исчисляется как сумма вреда в отношении всех особей каждого вида охотничьих ресурсов.

### Пример 1.

Незаконная охота и (или) нарушение Правил охоты (за исключением незаконной охоты и (или) нарушения Правил охоты на территориях государственных природных заповедников, национальных парков, природных парков и государственных природных заказников).

Физическое лицо, находясь в общедоступных охотничьих угодьях, совершило отстрел лося, не имея разрешения на добычу этого вида охотничьего ресурса. При этом:

$$T = 40\ 000 \text{ руб.}$$

$$K = 3$$

$$N = 1$$

Исчисление размера вреда охотничьим ресурсам осуществляется по формуле N 1:

$$Y = 40\ 000 \times 3 \times 1 = 120\ 000 \text{ руб.}$$

### Пример 1.1.

Физическое лицо, находясь в общедоступных охотничьих угодьях, совершило отстрел самки лося, не имея разрешения на добычу этого вида охотничьего ресурса и (или) вне установленных сроков охоты. При этом:

$$T = 40\ 000 \text{ руб.}$$

$$K = 5$$

$$N = 1$$

Исчисление размера вреда охотничьим ресурсам осуществляется по формуле N 1:

$$Y = 40\ 000 \times 5 \times 1 = 200\ 000 \text{ руб.}$$

### Пример 2.

Незаконная охота и (или) нарушение Правил охоты на тер-

ритории государственных природных заповедников, национальных парков, природных парков и государственных природных заказников.

Физическое лицо, находясь на территории государственного природного зоологического заказника, отловило при помощи душающих петель две особи кабарги. При этом:

$$T = 15\ 000 \text{ руб.}$$

$$K = 5$$

$$N = 2$$

Исчисление размера вреда охотничьим ресурсам осуществляется по формуле N 1:

$$Y = 15\ 000 \times 5 \times 2 = 150\ 000 \text{ руб.}$$

### Пример 2.1.

Физическое лицо, находясь на территории государственного природного зоологического заказника, отловило при помощи душающих петель четыре особи кабарги (2 самца и 2 самки). При этом:

За самцов:

$$T = 15\ 000$$

$$K = 5$$

$$N = 2$$

За самок:

$$T = 15\ 000$$

$$K = 7$$

$$N = 2$$

Исчисление размера вреда охотничьим ресурсам осуществляется по формуле N 1:

$$Y_{\text{самца}} = 15000 \times 5 \times 2 = 150000 \text{ руб.}$$

$$Y_{\text{самки}} = 15000 \times 7 \times 2 = 210000 \text{ руб.}$$

Сумма вреда в отношении всех четырех особей кабарги составит 360 000 руб.

**Пример 3.**

Добыча охотничьих ресурсов сверх установленного количества охотничьих ресурсов, указанного в разрешении на добычу охотничьих ресурсов.

При осуществлении коллективной охоты в общедоступных охотничьих угодьях произведен отстрел самца благородного оленя сверх количества, указанного в разрешении на добычу охотничьих ресурсов. При этом:

$$T = 35\ 000 \text{ руб.}$$

$$K = 3$$

$$N = 1$$

Исчисление размера вреда охотничьим ресурсам осуществляется по формуле N 1:

$$Y = 35\ 000 \times 3 \times 1 = 105\ 000 \text{ руб.}$$

**Пример 3.1.**

При осуществлении коллективной охоты в общедоступных охотничьих угодьях произведен отстрел самки благородного оленя сверх количества, указанного в разрешении на добычу охотничьих ресурсов. При этом:

$$T = 35\ 000 \text{ руб.}$$

$$K = 5$$

$$N = 1$$

Исчисление размера вреда охотничьим ресурсам осуществляется по формуле N 1:

$$Y = 35\ 000 \times 5 \times 1 = 175\ 000 \text{ руб.}$$

**Пример 4.**

Добыча охотничьих ресурсов сверх установленной нормы добычи охотничьих ресурсов (за день или за сезон), указанной в разрешении на добычу охотничьих ресурсов.

Физическое лицо, находясь в общедоступных угодьях Омской области, совершило отстрел трех перепелов сверх уста-

новленной нормы добычи в день, указанной в разрешении на добычу охотничьих ресурсов. При этом:

$$T = 100 \text{ руб.}$$

$$K = 1$$

$$N = 3$$

Исчисление размера вреда охотничьим ресурсам осуществляется по формуле N 1:

$$Y = 100 \times 1 \times 3 = 300 \text{ руб.}$$

**Пример 5.**

Действия (бездействия), по причине которых произошло уничтожение (гибель) охотничьих ресурсов умышленно или по халатности при осуществлении хозяйственной деятельности (без проведения предварительного расчета вреда намечаемой хозяйственной и иной деятельности, представляющей экологическую опасность).

При проведении обществом с ограниченной ответственностью работ по ремонту подземного газопровода погибла сибирская косуля, попавшая в выкопанный и ничем не огороженный котлован на территории ремонтных работ. При этом:

$$T = 20\ 000 \text{ руб.}$$

$$K = 3$$

$$N = 1$$

Исчисление размера вреда охотничьим ресурсам осуществляется по формуле N 1:

$$Y = 20\ 000 \times 3 \times 1 = 60\ 000 \text{ руб.}$$

**Пример 6.**

Уничтожение охотничьих ресурсов по неосторожности (кроме случаев осуществления охоты).

Физическое лицо, управляя принадлежащим ему транспортным средством, сбilo пятнистого оленя, переходившего автомобильную дорогу. Дорожно-транспортное происшествие произошло в ночное время в условиях плохой видимости. Умысла

физического лица в уничтожении пятнистого оленя не было, то есть животное погибло по неосторожности. При этом:

$$T = 30\ 000 \text{ руб.}$$

$$K = 1$$

$$N = 1$$

Исчисление размера вреда охотничьим ресурсам осуществляется по формуле N 1:

$$Y = 30\ 000 \times 1 \times 1 = 30\ 000 \text{ руб.}$$

#### Пример 7.

Уничтожение охотничьих ресурсов, занесенных в Красные книги субъектов Российской Федерации.

Физическое лицо, находясь на территории общедоступных охотничьих угодий Ярославской области, добыло рысь. Данный вид охотничьего ресурса занесен в Красную книгу Ярославской области. При этом:

$$T = 20\ 000 \text{ руб.}$$

$$K = 5$$

$$N = 1$$

Исчисление размера вреда охотничьим ресурсам осуществляется по формуле N 1:

$$Y = 20\ 000 \times 5 \times 1 = 100\ 000 \text{ руб.}$$

#### Пример 7.1.

Физическое лицо, находясь на территории общедоступных охотничьих угодий Ярославской области, добыло самку рыси. Данный вид охотничьего ресурса занесен в Красную книгу Ярославской области. При этом:

$$T = 20\ 000 \text{ руб.}$$

$$K = 7$$

$$N = 1$$

Исчисление размера вреда охотничьим ресурсам осуществляется по формуле N 1:

$$Y = 20\ 000 \times 7 \times 1 = 140\ 000 \text{ руб.}$$

## ГЛАВА 2. Способы получения и оценки оперативной информации

Из данной главы вы узнаете о том, как получить достоверную информацию об интересующей вас организации или частном лице, каким образом можно привлечь на свою сторону обладающих важными сведениями людей и как добиться выполнения ваших указаний.

### 2.1. Способы получения информации

Для решения поставленных перед инспектором охотнадзора задач требуется достоверная оперативная информация о действиях охотников и предполагаемых нарушителей природоохранного законодательства. Только владея нужными сведениями инспектор сможет сориентироваться в ситуации, спланировать свои действия, а при необходимости — ввести в заблуждение о своих намерениях.

Получить информацию и при этом не спугнуть нарушителей - достаточно сложно, ведь каждый шаг инспектора находится, как правило, под пристальным вниманием населения. Инспектор охотнадзора может использовать в своей работе следующие источники информации:

- **Агенты (агентурная сеть).** К данной категории относятся лица (чаще всего из местных жителей), которые были специально завербованы инспектором для помощи в выяснении нужных сведений. По просьбе работника охотнадзора они могут выполнять целый ряд действий: наблюдать, запускать дезинформацию, участвовать в распространении слухов так называемого «сарафанного радио» и т.д.

- **Соратники.** Данный тип источников информации состоит из единомышленников и товарищей по борьбе, друзей или доб-



ровольных помощников, в общем, все тех, кто за «идею».

- **Коллеги.** Информация может поступать как от коллег-охотинспекторов, так и от работников смежных структур (лесников, инспекторов рыбнадзора, экологов).

- **Знающие люди** - лица, которые абсолютно точно обладают нужными сведениями.

- **«Болтуны»** - те, кто может выдать важную информацию, даже не догадываясь об этом, в случайном разговоре.

- **Средства беспроводной связи**, которые могут применять местные жители и охотники (рации, радиостанции). Некоторые модели раций обладают эфирной обнаженностью, что позволяет услышать переданные по ним данные, просто настроившись на ту же самую волну.

- **Охотхозяйственная ГИС** (географическая информационная система), которая представляет собой программу сбора, систематизации, хранения и визуального выражения сведений о тех или иных важных для охотинспектора объектах и их географическом местоположении.

- **Наблюдение (слежка).** При его проведении важно выделять факторы, которые можно отследить и проанализировать. Сюда относятся поведенческие реакции, результаты действий, разговоры.

- Обращения граждан, сообщения на телефон доверия

Об особенностях и способах использования важнейших источников информации далее будет рассказано подробнее.

### 2.1.1. Агенты, способы внедрения и использования

Для того чтобы стало возможным проведение активных оперативных мероприятий, инспектор охотнадзора должен обязательно иметь агентов среди местных жителей, одиночных охотников или их коллективов.

Агент может быть либо завербован из числа существующего активного коллектива, либо осторожно внедрен в группу охотников. Чем более высокий статус будет занимать агент в коллективе, тем большими возможностями по передаче информации он будет обладать.

Рассмотрим, каким образом можно использовать агентов:

1. Для получения достоверных сведений, важных для работы.

2. Для получения помощи в проведении оперативных акций, целью которых может быть:

- развал коллектива, который будет достигнут методами разжигания межличностной розни;

- дискредитация коллектива путем намеренного совершения ошибок;

- перерождение коллектива путем внедрения агентов на высшие уровни его иерархии.

3. Для помощи в достижении охотинспектором промежуточных целей: проникновения в помещение, встречи с нужным человеком, передачи документов и др.

Тактика взаимодействия с агентом должна быть выбрана в соответствии с личностными и социальными особенностями кандидата на роль «своего человека».

Легче всего завербовать лица, которые отвечают одному или нескольким параметрам:

- Имеют определенные изъяны в моральном облике (пристрастия к алкоголю, азартным играм, наркотикам и т.д.).

- Находятся в состоянии раздражения, стресса на фоне острого недовольства чем-либо или вследствие других причин.

- Имеют в своем прошлом факты нарушения закона.

- Отягощены долгами.

- Обладают сильной эмоциональной привязанностью к кому-либо.

Только при умелом руководстве охотинспектора завербованный агент сможет выполнить возложенные на него функции. Грамотное руководство невозможно без индивидуального подхода к человеку, учета его психологических особенностей, а

также степени мотивированности его помощи. Как показывает практика, лучше всего зарекомендовали себя методы убеждения, основанные на доверительном общении с агентом. В большинстве случаев «мягкие» способы воздействия оказываются гораздо более эффективными, чем угрозы.

Постарайтесь выстроить взаимодействие с агентом на дружеской волне, однако не забывайте о необходимости играть роль ведущего в вашем общении. Если охотинспектор не сможет своевременно пресечь попытки агента в перехвате инициативы, вряд ли он будет являться для него эффективным руководителем. Очень важно в процессе взаимодействия с агентом умение достойно выдержать его прямой взгляд «глаза в глаза». Способность эта зачастую играет решающую роль в успехе сотрудничества.

Нередко охотинспектор может столкнуться с фактами элементарного мошенничества или так называемой «двойной игры» агента. При обнаружении подобного есть два выхода: либо немедленно разорвать контакт, либо - попытаться использовать ситуацию в интересах дела, например, для запуска дезинформации.

### **2.1.2. Получение сведений посредством приборов связи**

Применение в качестве средства связи раций или радиостанций сегодня является достаточно распространенным явлением. Многие охотники оснащают свой автомобиль этими приборами, работающими в диапазоне УКВ (ультракоротких волн), что дает охотинспектору широкие возможности получения важной информации посредством перехвата канала связи.

Для перехвата разговоров по рации работникам охотнадзора рекомендуется установить в патрульной машине радиосканер с широкополосным диапазоном. Определить частоту сообщения можно, зная модель рации. Также ориентироваться можно по форме и высоте антенны.

Как засечь волну радиопередачи, на которую настроены рации, если несущая частота приборов неизвестна? Для этого нужно попытаться отследить или вызвать момент общения по рации, производя в это время сканирование широкополосным приемником. Идентифицировать интересующую вас волну передачи можно по голосу говорящего.

Итак, рассмотрим, для чего можно использовать сканирование радиоэфира:

- Для обнаружения охотников на территории хозяйства.

- Для пресечения контрнаблюдения, встретиться с фактами которого инспектор может достаточно часто. Отследив передвижение машины инспектора, таксисты, например, частенько, передают информацию о его местонахождении во внутренний радиоэфир. Наличие сканирующего устройства позволит охотинспектору своевременно выявить факт передачи подобной информации и изменить свой маршрут при необходимости.

- Для получения сведений о контактах, привычках, целях, особенностях характера и образа мысли, поведенческих реакциях охотников, которые могут быть полезны при проведении оперативных мероприятий.

Безусловно, перехват частот рации будет носить во многом спонтанный характер, так что инспектору предстоит услышать много разговоров, не относящихся к делу, но, тем не менее, дающих пищу для размышления.

Часто передача и прием в рациях ведется на разных волнах, поэтому охотинспектор должен иметь под рукой два устройства, каждое из которых будет настроено на один из нужных каналов.

Обнаружить факт радиоперехвата невозможно, а вот защититься от него можно с помощью разного рода уловок (особого кодирования или «прыгающей» частоты). Столкнувшись с подобными предосторожностями, во многих случаях нецелесообразно искать пути их нейтрализации, сосредоточившись на других способах получения информации.

### 2.1.3. Наблюдение за «разрабатываемым» объектом: виды и особенности процесса

Проведение оперативных мероприятий практически никогда не обходится без применения метода визуального наблюдения (слежки). Данный способ получения информации может быть использован как эпизодически (для выявления определенного факта), так и в течение длительного периода времени (для того, чтобы лучше понимать общую ситуацию и своевременно отслеживать происходящие в ней изменения).

Существует два типа наблюдения:

**1. Наблюдение за стационарным объектом.** Таковым может являться объект охотничьей инфраструктуры: дом, лабаз, подкормочная площадка животных, наблюдательная вышка и т.д., либо любая другая постройка, здание, открытая площадка.

К целям наблюдения в данном случае могут относиться:

- Контроль посещений объекта (фиксируются все субъекты и временной расписание их присутствия).
- Слежка за «разрабатываемым» человеком для успешного проведения оперативной операции.
- Перехват разыскиваемого нарушителя.

Очень важно занять правильную наблюдательную позицию. В идеале она должна предполагать хороший просмотр подходов к объекту, а также — всех путей ускользания и мест, где можно спрятаться. Помните о том, что присутствие наблюдателя не должно бросаться в глаза и вызывать подозрения. Если последнее условие выполнить невозможно, привлекайте больше людей для слежки с заменой наблюдателей. В ряде случаев можно использовать наблюдение из автомобиля или имитацию его поломки.

Если наблюдение проводится с применением увеличивающей оптики, лучше всего использовать маскировку и «световые туннели» как средство против бликов оптической техники.

Зафиксировать посетителей стационарного объекта можно при помощи проведения скрытой фото- или видеосъемки.

**2. Наблюдение за конкретным человеком.** Процесс слежки в этом случае также должен проводиться в четком соответствии с поставленными охотинспектором целями, к которым может относиться:

- Детальная «разработка» человека для его вербовки в ряды агентов или разоблачения.
- Розыск субъекта, который может контактировать с наблюдаемым лицом.
- Выявление мест сбора группы охотников.
- Выход на единомышленников разыскиваемого субъекта.

Наблюдение за человеком может дать очень много ценной информации о контактах «разрабатываемого» объекта, его привязанностях, характере, ценностях, целях и мотивах, способах реагирования на обычные и экстремальные ситуации. Знания эти могут оказаться очень полезными при проведении оперативных мероприятий.

Метод слежки должен выбираться инспектором с учетом поставленной задачи, собственных возможностей, наличия технических средств, а также — индивидуальных особенностей объектов наблюдения, степени их настроенности.

Выполняя слежку за объектом в перемещающемся автотранспорте, желательно иметь в своем арсенале несколько машин неброского вида, чтобы получить возможность менять наблюдателей на каждом из отрезков пути. При выборе автомобилей для проведения слежки важно учитывать также их технические возможности (быстроту набора скорости, радиус поворота, проходимость и т.д.).

### 2.1.4. Слухи как источник информации

Под слухами подразумевают передачу по межличностным каналам определенных сведений, достоверность которых не является официально подтвержденным фактом. Многие слухи,

тем не менее, имеют под собой достаточно веские основания. Они могут быть очень правдоподобными, а впоследствии — оказываться достоверными. Чтобы стать одним из звеньев в распространении слухов, не обязательно верить в них: очень часто человек передает сомнительную информацию, даже не подозревая об этом. Относиться к слухам как к источнику полезных в работе сведений охотинспектору нужно чрезвычайно осторожно. Необходимо помнить о том, что люди склонны отождествлять свои предположения и догадки с реальным положением дел. Также нужно иметь в виду, что слухи могут быть запущены сознательно с целью дезинформирования.

Среди целей забрасывания слухов можно выделить:

- Быстрое распространение правдивой информации.
- Формирование того или иного общественного мнения о человеке, ситуации, событии.
- Снижение готовности (притупления реакции) человека к объективному восприятию определенных действий и событий.
- Выявление реакции людей на сообщаемые в слухах факты.
- Обход цензуры.
- Формирование у населения определенных страхов, стимуляция смуты и разжигание межличностной розни.

Стандартный слух компрометирующего содержания, не будучи подтвержденным, «угасает» в среднем через две недели, хотя последствия его распространения часто простираются на гораздо большие временные интервалы. Чтобы быть в курсе слухов, как правило, не нужно прилагать каких-то особенных усилий: перехватить слух можно где угодно и когда угодно. Нужно просто вращаться в обществе, контактировать с разными лицами, беседовать непринужденно на разные темы, настроившись на чуткое восприятие информации. Наиболее активно распространяют слухи коммуникабельные люди, которые имеют широкий круг делового и социального общения.

## 2.1.5. Охотохозяйственная ГИС (географическая информационная система)

Мы живем в век глобального технического прогресса, достижения которого сегодня охватывают все сферы жизнедеятельности человека, в том числе и структуры государственного регулирования. Деятельность инспекторов охотнадзора уже сложно представить без применения компьютерной техники, обращения к информационным системам и базам данных.

Наиболее актуальной технической системой информирования и контроля для охотинспекторов на сегодняшний момент является Охотохозяйственная ГИС, в основу которой положены принципы картографии.

В охотхозяйственной деятельности широко используют различный картографический материал: топографические карты, карты-схемы охотничьих угодий, картографический план лесоустройства территории и т.д. Именно карта, переведенная в электронный вид, и служит основой вышеуказанной информационной системы.

Охотохозяйственная ГИС служит для решения двух основных задач. Во-первых, она учитывает особенности территориального распределения охотничьих угодий; во-вторых, характеризует обстановку на территории охотничьих угодий, являясь мощным информационно-аналитическим материалом, необходимым для оперативной работы. Информационная система предполагает работы с навигационными системами GPS и ГЛОНАС, основой которой может служить топографическая карта, лесотаксационные планы лесничеств, планы землепользования и охотоустройства и т.п.

Охотохозяйственная ГИС имеет несколько слоев, каждый из которых позволяет оценить один из важных для инспектора охотнадзора факторов:

- Географию уголовных преступлений.
- Географию административных правонарушений.

- Границы размещения охотничьих хозяйств.
- Расположение подкормочных площадок, солонцов, галечников и других биотехнических сооружений.

- Локализацию всей охотничьей инфраструктуры (охотничьи базы, дома охотника, егерские кордоны, иные остановочные пункты, лодочные пристани, питомники диких животных, кинологические сооружения и питомники собак охотничьих пород, стрелковые вышки, тир, кормохранилища, подкормочные сооружения, прокосы, просеки, другие временные постройки, сооружения и объекты благоустройства, предназначенные для осуществления видов деятельности в сфере охотничьего хозяйства, а также лесные дороги и другие линейные объекты).

- Размещение и технологические обстановки производственных объектов охотничьих хозяйств.

- Географию маршрутов зимнего маршрутного учета животных.

- Границы административных территорий (сел, деревень, районов, областей и т.д.).

- Локализацию обнаруженных убоин.

Условные обозначения или поясняющие надписи размещаются в ГИС на месте координат объекта, либо - совершенного правонарушения.

Применяя Охотохозяйственную ГИС, охотинспектор может быстро проанализировать данные о местах скопления административных и уголовных правонарушений в пределах вверенной ему территории и в соответствии с этим разработать маршрут патрулирования. Постоянно отслеживая изменения в ГИС, работник охотнадзора также оперативно сможет вносить коррективы в свои маршруты.

Функционал ГИС позволяет корректировать данные благодаря оперативному отслеживанию оплаты административных (уголовных) штрафов, учета содержания протоколов охотинспекторов. С помощью Охотохозяйственной ГИС становится возможным очень быстро сформировать всю необходимую аналитику в разных разрезах (по годам, районам, инспекторам).

Одна из особенностей пользования Охотохозяйственной ГИС в процессе оперативной работы состоит в том, что на основе имеющейся у охотинспектора характеристики обстановки на какой-либо части охотничьих угодий, охотничьего участка (маршруте патрулирования) позволяет (по достаточно упрощенной схеме) установить по карте наличие наиболее типичных мест скопления правонарушителей и позволяет скорректировать маршрут патрулирования с учетом изменившихся в информационной системе обстоятельств.

Рабочее заполнение информационной системы осуществляют немасштабными интерактивными значками, чаще всего это относится к объектам инфраструктуры или нарушения.

Функционал системы настроен так, что позволяет учитывать составленные охотинспекторами протоколы, проследить стадии оплаты административного или уголовного штрафа, сформировать аналитику в разрезе инспекторов, районов, времени, а также наносить слои по годам заполнения информационной базы.

Охотохозяйственная ГИС — это важнейшее достижение, внедрение которого позволит органам охотнадзора получить значительные и ощутимые преимущества перед браконьерами. В данной системе собраны все знания, накопленные в сфере охотнадзора за десятилетия работы, а также — новейшие данные, необходимые для успешного проведения оперативных мероприятий.

На настоящий момент Охотохозяйственная ГИС находится на стадии разработки, в чем состоит ее единственный недостаток.

## 2.2. Принципы и методы анализа полученной информации

Получить важную информацию — это еще не значит добиться успеха в своей деятельности. Многие ошибки охотинс-

пектора проистекают не от игнорирования тех или иных сведений, а скорее из-за неверной оценки, неправильного анализа информации. Оценивать полученные данные следует по критериям их достоверности, полноты, возможности применения, важности, согласованности. Достоверность - одна из существенных характеристик информации. Анализ данных на предмет достоверности должен включать в себя понимание цепочки их получения (кто является источником информации и откуда эта информация у него).

Как показывает практика, для большей наглядности каждый блок информации (фактов) целесообразно помечать с помощью букв и цифр. Соответствующая буква будет указывать на степень надежности источника данных, а цифра — на способ получения им сведений. Весь объем поступающих данных от разных источников обязательно должен анализироваться, чтобы не допустить появления дезинформации.

Дезинформация бывает намеренная или неосознанная. В первом случае возможны следующие распространенные приемы:

- Сокращение важных фактов или их деталей.
- Предвзятый подбор данных.
- Преднамеренные искажения логических связей и временных параметров ситуации.
- Появление ложных фактов, намеков, чтобы представить правду как ложь.
- Включение в информацию ярких деталей, способствующих эмоциональному отвлечению.
- Объединение разнородных фактов, не связанных между собой, в единую цепь повествования.
- Намеренное применение двусмысленных слов и выражений.

Также информация может быть искажена при передаче от ее источника (ретрансляции). Здесь возможны следующие варианты:

- По каким-либо причинам была передана лишь часть сооб-

щения.

- Эффект «испорченного телефона». Пересказ сообщения выполняется «своими словами», в ходе чего важные детали могут быть утеряны или искажены.

- Как правило, информация при ее устной передаче пропускается сквозь призму субъективных мнений и суждений.

Существует ряд мер, выполнение которых поможет охотинспектору оценить степень достоверности поступающих сведений:

- Нужно уметь отличить факт от мнения.

- Использовать сведения об одном событии, полученные из разных каналов.

- Принимать во внимание возможности информатора по доступу к тем или иным данным.

- Уметь оценить субъективное отношение информатора к передаваемым сведениям.

- Учитывать собственное субъективное восприятие (как правило, проще всего поверить в достоверность той информации, которая является ожидаемой или желаемой).

- По возможности исключить в цепочке передачи данных всех промежуточных звеньев.

## ГЛАВА 3. Оперативная работа в охотничьих угодьях

### 3.1. Основные формы и методы борьбы с браконьерством

В ходе анализа многолетнего опыта борьбы с незаконной охотой был установлен ряд наиболее эффективных методов выявления фактов нарушения охотничьего законодательства, а также методов задержания самих браконьеров.

**1. Патрулирование охотугодий.** В настоящее время патрулирование – это один из наиболее эффективных методов борьбы с браконьерством. Именно использование патрульных групп позволяет выявлять наибольшее количество фактов нарушения охотничьего законодательства, а также производить мгновенное задержание нарушителей.

Одним из безусловных плюсов данного метода является его психологическая составляющая. Как правило, столкновение браконьеров до, во время или после совершения акта браконьерства с патрульной группой производит на нарушителей ошеломляющий эффект, подавляющий в них желание к сопротивлению и иным противоправным действиям. Члены патрульной группы получают возможность обнаружить и изъять все орудия браконьерства, продукцию незаконной охоты, установить личности каждого из нарушителей, а также, при возникновении такой необходимости, доставить нарушителей в отдел охотнадзора или ближайшее отделение полиции.

Различают три основных метода патрулирования охотничьих угодий:

**1.1. Маршрутный метод патрулирования охотничьих угодий.** Патрульная группа отправляется по заранее спланированному маршруту на определенный участок угодий с целью его охраны (охрана участка может производиться как в дневное, так и в ночное время).

Первостепенной задачей рейда является обследование охотинспекторами мест наиболее высокой концентрации диких животных. Как правило, к таким местам относят водопои, солонцы, дневки, ночевки, миграционные пути, деторождения, кормовые поля и т.д. В ходе обследования охотинспекторы используют соответствующую ГИС.

Нередко в местах, где животные тропы пересекаются с дорогами, браконьеры используют запрещенные способы добычи, такие, как, например, мото- или автотранспорт.

Маршрутный метод охраны охотничьих угодий осуществляется в виде объезда, облета или поиска.

Объезд (обход) – наиболее распространенная и наименее затратная форма охраны охотничьих угодий. Представляет собой осмотр территории в зонах наиболее вероятной активности браконьеров, т.е. в зонах наибольшего обитания охотничьих животных и птиц. Объезды совершаются на автотранспорте или лошадях.

Однако в последнее время все большую популярность набирает использование при патрулировании вертолетов и прочих авиасредств. Использование патрульными группами авиатехники помогает осуществлять осмотр местности максимально быстро независимо от ландшафта патрулируемого участка.

Поиск – действия патрульной бригады или отдельной поисковой группы, направленные на установление местонахождения браконьеров с целью последующего их задержания. В большинстве случаев причиной для поиска служат заявления очевидцев браконьерства и обнаружение охотинспекторами останков убитых зверей, крови и прочих следов ведения незаконной охоты в пределах охраняемой территории.

В практике охотинспекторов нередко бывают случаи, когда браконьеры, заметив работников охотнадзора, пытаются скрыться с места преступления, или имеется возможность выйти на нарушителей по «горячим следам». В таких случаях патрульная группа прибегает к такой разновидности поиска, как погоня. Эффективность погони зависит от имеющихся ресурсов. Наиболее эффективно использовать вертолет или быстроходные транспортные средства, оснащённые мощными лампами-осветителями и приборами ночного видения.

### **1.2. Использование засад и скрытого патрулирования.**

Как показывают анализы всех практик борьбы с незаконной охотой, браконьеры постоянно совершенствуют не только оружие, но и способы ведения незаконной охоты. Чтобы достичь наибольшей эффективности её проведения, а также для возможности оказать сопротивление работникам охотнадзора, они организуются многочисленными группами, тщательно планируют свои действия, подбирают маршруты, выставляют дозоры, маскируются в процессе ведения охоты и т.д.

Таким образом заметно затрудняется обнаружение нарушителей охотничьего законодательства и пресечение их действий. Возникает необходимость использования скрытых патрулей, засад и иных мер, помогающих наиболее эффективно предотвратить нарушения Правил охоты на охраняемых территориях.

В большинстве случаев скрытое патрулирование и засады применяются в местах наибольшего скопления охотничьих видов животных и птиц (примеры подобных мест приводились выше).

В скрытое патрулирование от основной бригады отправляется небольшая группа (от 3-х человек). Перед группой ставятся конкретные цели и задачи, оговаривается перечень условных сигналов, определяются условия связи с основной группой, стационарным пунктом охотнадзора или полицией. Наиболее эффективным будет использование данного метода в темное время суток. Такой вид патрулирования местности позволяет скрытно изучить динамику действий браконьеров. Глав-

ный его плюс – возможность застать браконьеров врасплох неожиданным появлением патрульной группы.

Тем не менее, до того, как группа охотинспекторов отправится в скрытое патрулирование или засаду, необходимо составить детальный план действий группы, засветло изучить местность и заранее определить все места патрулирования и возможной засады, а также установить место для дислокации основной группы.

**1.3. Прочие методы охраны охотничьих угодий.** К прочим методам охраны охотугодий относят: выставление стационарных постов или пикетов на постах ГИБДД, паромных или лодочных переправах, причалах и железнодорожных станциях. Необходимость использования таких методов охраны охотничьих угодий определяется особенностями конкретных территорий.

Вышеперечисленные методы помогают охотинспекторам получать информацию о количестве охотников, пребывающих в охотугодьях, и вести с ними предупредительные и разъяснительные работы.

**2. Технический метод.** Данный метод подразумевает эффективное использование различного рода технических устройств с целью выявления и пресечения нарушения Правил охоты на охраняемых участках. Данный метод подразумевает использование видеорегистраторов с датчиками движения, тепловизоров, фотоловушек и т.д.

**3. Аналитический метод.** Следует провести анализ совершенных в последние три года правонарушений охотничьего законодательства, используя Охотхозяйственную ГИС. Выявить наиболее распространенные очаги совершения административных и уголовных нарушений в пределах контролируемой территории. И уже опираясь на эти сведения планировать маршрут патрулирования участка. Благодаря отслеживанию статистики в ГИС охотинспектор может оперативно выезжать прямо в эпицентр правонарушений.



### 3.2. Формирование патрульной группы

С целью максимально эффективного контроля над территориями охотугодий среди охотинспекторов формируются специальные патрульные группы (рейдовые бригады). Формирование патрульных групп осуществляется в пределах административных границ соответствующих территорий. Делается это в соответствии со следующими нормативами:

Территория площадью:

- до 10 тыс. км<sup>2</sup> – 1 патрульная группа;
- 10 тыс. км<sup>2</sup> – 50 тыс. км<sup>2</sup> – 2 патрульных группы;
- 50 тыс. км<sup>2</sup> и более – 3 патрульных группы.

Для наибольшей мобильности и управляемости патрульные группы формируются по 3-4 человека. Старшим группы всегда является наиболее опытный из охотинспекторов или назначенный им член патрульной группы. Именно от решений, принимаемых старшим группы, зависит успех и безопасность всего рейда. Поэтому назначению старшего следует уделять особое внимание.

Старший патрульной группы должен обладать ярко выраженными лидерскими качествами, достаточным опытом борьбы с браконьерами, иметь организаторские способности, пользоваться авторитетом у остальных членов группы. Он обязан знать все действующие нормативные и правовые акты, установленные природоохранным законодательством. Четко знать собственные обязанности, а также права и обязанности гражданских лиц во время нахождения на территории охотничьих угодий.

Старший группы должен хорошо ориентироваться на охраняемых территориях, а именно: знать расположение всех населенных пунктов в пределах охраняемых охотничьих угодий, знать расположение мест обитания охотничьих видов животных и птиц, знать все направления дорог и лесных тропинок, а также места их пересечения.

Ещё одно из ключевых требований при назначении старше-

го группы – высокие волевые, физические и психологические качества. Впоследствии от них напрямую будет зависеть не только успешность проведения рейдов, но и сохранность здоровья, а порой даже жизнь самих членов патрульной группы.

Именно на старшего группы возлагается ответственность как за успешное проведение рейда, так и за здоровье и жизни его подчиненных. Одновременно с этим вторые обязаны безоговорочно, с максимальной точностью выполнять его указания (если они не входят в противоречие с действующими законами Российской Федерации).

Выйдя в рейд, каждый член патрульной бригады должен иметь при себе: табельное оружие (при его наличии), удостоверение работника охотнадзора, бланки протоколов, фонари (если рейд проводится в темное время суток), блокнот и авторучку. Одежда и обувь участников рейда определяется типом патрулируемой местности и погодными условиями.

Кроме индивидуального снаряжения особое внимание уделяется групповому. Патрульная группа должна располагать картой местности, аптечкой, биноклем, фотоаппаратами и пакетами для упаковки изымаемых предметов.

В зависимости от типа местности, погодных условий и целей рейда патрульные группы могут оснащаться специальным оборудованием, транспортным средством, спецснаряжением.

Старший инспектор назначает ответственных за обеспечение патрульной группы всем необходимым снаряжением. А непосредственно перед выходом в рейд лично проверяет оснащенность группы. Кроме этого в обязанности старшего инспектора патрульной группы входит:

- проверка работоспособности транспортного средства;
- изучение предполагаемых погодных условий и подготовка обмундирования в соответствии с ними;
- подготовка сухпайка.

Перед тем как отправиться в рейд, старшему группы необходимо лично осведомиться о состоянии здоровья каждого из участников группы, проконтролировать комплектование инди-

видуальных и групповой аптечек с учетом имеющихся у членов группы хронических заболеваний.

Групповая аптечка формируется по согласованию с медицинскими работниками. Основное назначение групповой аптечки – оказание первой доврачебной помощи при травмах, отравлениях, кровотечениях, ожогах, признаках инфаркта или стенокардии и укусах ядовитых животных. Также необходимо наличие антибиотиков широкого спектра действия, сильных обезболивающих средств и антигистаминных препаратов. При возможном разделении основной группы на длительный промежуток времени в ходе рейда следует комплектовать групповые аптечки по числу предполагаемых подгрупп (детально оснащение патрульной группы будет рассмотрено в параграфе 4.1).

Все члены рейда должны точно исполнять указания работника охотнадзора или старшего патрульной группы. Органы охотнадзора выдают каждой бригаде соответствующую рейдовую путевку.

Для наиболее эффективного проведения рейда во время инструктажа старшим группы распределяются различные функции между участниками рейда. Допускается выполнение сразу нескольких функций одним и тем же членом рейда. Обычно внутри группы распределяются следующие роли: второй инспектор, работающие инспектора, страхующие, фотограф.

Распределяя функции между участниками рейда, старший инспектор берет на себя наименьшее их количество. Основная функция старшего инспектора - грамотное руководство патрульной группой. Возложение им на себя слишком большого количества дополнительных функций неизбежно будет отвлекать его от выполнения своих главных обязанностей и не позволит полноценно контролировать ситуацию. А это, в свою очередь, неизбежно скажется на успешности проведения рейда.

При проведении рейдовых мероприятий могут привлекаться добровольные помощники, которые зачастую выступают в качестве понятых или свидетелей.

**Второй инспектор.** Задача второго инспектора – оказание помощи старшему инспектору группы. Если возникает необходимость в разделении группы надвое, на него возлагается руководство второй группой.

**Работающие инспектора.** Работающими инспекторами осуществляется задержание, досмотр, установление личностей нарушителей. Также в их обязанности входит заполнение протоколов и всех прочих необходимых документов.

**Страхующие.** Основная задача страхующих состоит в том, чтобы пресечь любые попытки сопротивления, бегства или уничтожения улики нарушителями во время проведения осмотра или задержания. Желательно, чтобы у каждого работающего инспектора был свой страхующий.

Во время работы с нарушителями или составления протокола страхующий располагается по правую руку от нарушителя.

В случае, когда работающему инспектору приходится иметь дело с вооруженным нарушителем, необходимо присутствие сразу двух страхующих. Один из них становится справа относительно нарушителя. Второй - слева, немного позади. Задача первого состоит в принудительном изъятии у нарушителя оружия, в случае возникновения такой необходимости. Задача второго – исключение возможности бегства нарушителя.

Если возникает потребность в принудительном изъятии у нарушителя оружия, первым страхующим перехватывается правая его рука, вторым, соответственно, левая таким образом, чтобы лишить задержанного возможности оказания какого-либо сопротивления. В это время работающий инспектор изымает и разряжает оружие нарушителя.

Ключевое значение имеет правильное ведение наблюдения в ходе рейда. Наблюдение ведут все члены патрульной группы одновременно, но на некоторых из них возлагается выполнение ряда специфических функций. В соответствии с ними старший группы назначает ведущего, замыкающего и наблюдателя с биноклем.

Ведущий наблюдатель двигается впереди патрульной группы. При обнаружении браконьеров или следов браконьерства он должен сообщить об этом остальным членам группы. Для этого используются заранее определённые специальные знаки или технические средства (например, при наличии сотовой связи это может быть смс-сообщение), при помощи которых ведущему необходимо предупредить остальных о количестве нарушителей и характере их нарушения. Также наблюдателем должны быть приняты все возможные меры, чтобы не дать браконьерам скрыться или уничтожить орудия и продукты незаконной охоты.

Замыкающий наблюдатель идет немного позади группы, периодически оглядываясь на уже пройденные участки. Нередко нарушители могут спрятаться в укрытии и пропустить группу охотинспекторов, после чего отправиться в противоположном от них направлении.

Темп и траектория передвижения наблюдателя с биноклем определяется лично им в индивидуальном порядке. Его задача состоит в том, чтобы обнаружить нарушителей или их следы на больших расстояниях. Когда наблюдатель с биноклем останавливается, чтобы вести наблюдение, основная группа продолжает двигаться, т.к. остановка всей патрульной группы одновременно может привлечь внимание и спугнуть браконьеров.

Во время ведения наблюдения в бинокль локти наблюдающего должны быть прижаты к груди. В противном случае нарушители даже с большого расстояния смогут понять, что за ними ведется наблюдение в бинокль.

**Фото- и видеосъёмка.** Эффективность применения фото/ видеосъёмки сложно переоценить. Именно с их помощью можно документально зафиксировать не только доказательства вины нарушителей, но и сам факт нарушения. Более того, использование фотосъёмки может сыграть огромную роль в процессе установления личностей нарушителей. А психологическое воздействие, оказываемое процессом фото- или видеосъёмки, сводят к минимуму риск оказания сопротивления нарушителями (никто не хочет, чтобы его незаконные действия фиксирова-

лись на фото или видео, лишая его тем самым возможности оспорить факт их совершения). Именно поэтому присутствие в рейдовой бригаде фотографа крайне важно.

Производить съёмку нарушителей и самого места происшествия следует следующим образом:

1. Обзорный снимок. На обзорных снимках должны быть отражены места расположения оружия, транспортных средств и продукции браконьерства на момент задержания. По снимку должно быть возможным отыскать отраженное на нем место, если в будущем возникнет такая необходимость.

2. Фото нарушителей. Фотографом должны быть сделаны по два крупномасштабных снимка каждого из нарушителей (анфас и три четверти).

3. Фото продукции браконьерства и орудий браконьеров. На снимках должны отражаться все их отличительные особенности (например, укороченные стволы или измененные приклады на огнестрельном оружии, модель самого оружия и т.д.).

4. Фото транспортных средств. Снимки делаются таким образом, чтобы были читаемы номер и марка транспортного средства. Также снимки должны отражать все имеющиеся отличительные особенности (например, наличие тюнинга, царапины, вмятины и прочее).

Видеосъёмка может производиться с момента обнаружения нарушителей и до момента их задержания. Её задача – зафиксировать поведение нарушителей, их причастность к акту браконьерства, а также подтвердить правомерность действий охотинспекторов в отношении самих нарушителей.

Фотографировать нарушителя лучше всего уже в первые секунды разговора с ним. Охотинспектор, ведущий беседу с нарушителем, подает фотографу условный знак (заранее оговаривается между инспектором и фотографом) или дает команду «фото». Это позволяет фотографу сделать снимок нарушителя до того, как он заслонится от съёмки.

В тех случаях, когда нарушители пытаются оказать инспектору сопротивление, фотографировать необходимо незамедли-

тельно, не дожидаясь какой-либо команды. Однако не следует фотографировать слишком много без перерыва. Это может раздражать остальных членов группы и отвлекать их от работы.

Более детально особенности функций фотографа разбираются в ходе проведения с ним инструктажа.

Таким образом, при распределении ролей между членами патрульной бригады старший группы должен учитывать физические, психологические и умственные способности каждого. Например, на роль второго инспектора назначается человек с ярко выраженными лидерскими качествами, членами группы, обладающими высокими физическими показателями, может исполняться роль страхующих и т.д.

### 3.3. Организация работы патрульной группы на территории охотничьих угодий

В ходе анализа многолетней практики работы охотинспекторов в различных регионах Российской Федерации было выявлено, что наибольший всплеск активности со стороны браконьеров начинает наблюдаться примерно за неделю до открытия сезона охоты.

Как правило, браконьеры стараются вести охоту в отдаленных, недостаточно охраняемых местах. Особо опытные выходят на охоту в дни отсутствия инспекторов на местах (выходные дни, убытие на сборы и т.д.). Нередко нарушителям знакомы основные маршруты рейдов патрульных групп охотнадзора. Таким образом, нарушители делают все возможное для того, чтобы избежать встречи с инспекторами охотнадзора.

Помимо основных способов обнаружения браконьеров, таких как ориентация на звуки выстрелов или лай собак, применяются и прочие. Например, если в поле зрения охотинспектора попадает гончая собака, рыскающая по угодьям, нужно постараться проследовать за ней и не терять её из виду. Она рано или поздно выведет на охотника.

Если слышен голос лайки, патрульной группе следует двигаться в его сторону, что, в свою очередь, требует внимательности и осторожности, поскольку лайки лишь подают голос при обнаружении зверя, то охотники также устремятся на него. Аналогично следует поступать, услышав людские голоса, гул от работающего мотора или при обнаружении следов автотранспортных средств. В большинстве случаев следы автотранспорта выводят на группы браконьеров, занимающихся отстрелом охотничьих видов животных и птиц.

В осенний период наиболее активно браконьерами ведется охота на копытных животных. В это время года из-за погодных условий нарушителям легче всего скрыть следы совершения браконьерства. В некоторых регионах охота на лосей, оленей и кабанов приурочивается к различным праздничным дням, как добыча необходимого атрибута праздничного стола.

Практика охраны охотничьих угодий в различных регионах страны показывает, что в большинстве случаев браконьерами используются передовые технологии и современные виды оружия. Огромное распространение имеет использование глушителей, подавляющих звук выстрелов, уменьшение размеров оружия (укорачивание ствола, смена приклада) таким образом, чтобы его можно было без труда прятать под одеждой. Нередко браконьеры устраивают в лесу тайные схроны, в которых хранят орудия браконьерства.

Помимо огнестрельного оружия особую популярность у браконьеров имеют различные виды современных арбалетов и не создающее шума оружие.

Также браконьерами в лесу выстраиваются кашканы, ловчие ямы и петли, в отношении которых следует быть внимательными и самим инспекторам охотничьего надзора. Все чаще выявляются случаи использования браконьерами различных ядохимикатов.

Многие из случаев ведения незаконной охоты обнаруживаются гражданами лицами, невольно ставшими свидетелями актов браконьерства.

При получении информации об обнаружении признаков браконьерства работником охотнадзора определяется точное место обнаружения признаков ведения незаконной охоты, кто и при каких обстоятельствах это обнаружил.

После этого ближайшему к месту совершения браконьерства работнику охотнадзора дается распоряжение о необходимости охранять следы незаконной охоты на месте совершения акта браконьерства до момента прибытия патрульной группы. В тех случаях, когда имеются явные признаки совершения уголовно наказуемого деяния, следует сообщить в полицию и дожидаться полицейских на месте преступления.

Главным критерием работы службы охотнадзора в таких случаях всегда будет являться оперативность, т.к. следы совершаемых преступлений нередко могут исчезать от воздействия погодных условий (дождь, снег, ветер и т.д.).

Помимо вышеперечисленных пунктов следует незамедлительно провести проверку выдачи разрешения на ведение охоты в данном районе. Соотнести их с видом убитого животного.

В большинстве случаев места совершения таких нарушений значительно удалены от населенных пунктов. Руководствуясь этим, работник охотнадзора должен заранее позаботиться о решении вопроса приглашения понятых.

По прибытии на место происшествия работник охотнадзора должен представиться, произвести опрос свидетелей акта браконьерства или лиц, которые обнаружили следы незаконной охоты, и осмотреть место происшествия. Во время осмотра места происшествия очень важно не вносить никаких изменений в обстановку.

Если на месте происшествия проходила охота «загоном», необходимо выявить место засады браконьеров, на которое загонщиками выгонялось животное. Это, в первую очередь, поможет сотрудникам охотнадзора установить количество лиц, которыми совершался акт браконьерства.

При любом характере преступления необходимо принять все возможные меры для выявления и задержания браконьеров.

Отдельные случаи требуют выявления свидетелей нарушения охотничьего законодательства и последующего выяснения их установочных данных (адрес места жительства и прописки, имя, фамилия, номера контактных телефонов).

Однако, как показывает практика охотнадзора, далеко не всегда сотрудник полиции имеет возможность своевременно прибыть на место преступления. В таких случаях возникает риск утраты всех ключевых улик и следов, способных вывести на преступников. В таком случае (а также в случаях, когда действия браконьеров предусматривают только административное взыскание) производится осмотр местности с фиксацией всех обнаруженных улик, свидетельствующих о совершении нарушения. Далее, в присутствии должностных лиц и понятых, составляется акт осмотра места происшествия.

Главная цель осмотра – выявление следов, ведущих к нарушителям и способных помочь в установлении их личностей.

Порядок осмотра определяется индивидуально в соответствии с ландшафтными особенностями участка, погодных условий и самим способом совершения нарушения.

Перед началом осмотра место происшествия разделяется на три условные зоны:

- маршрут, по которому осуществлялся подход браконьеров (в случае, если охота велась «загоном» - животного и загонщиков);
- центр (место убийства зверя или его разделки);
- направление, в котором вывозилась или выносились туша мертвого животного.

В соответствии с УК и КоАП, в осмотре должны принимать участие от двух и более понятых (любые граждане, достигшие совершеннолетнего возраста, не имеющие личной заинтересованности в данном деле). Задача понятых состоит в контроле честности и добропорядочности действий работника охотнадзора. После составления протокола понятые, удостоверившись в правильности изложенных в нем фактов, закрепляют его своими подписями.

К данному правилу следует относиться с особой серьезностью, т.к. в случае его нарушения суд может отклонить найденные в ходе осмотра доказательства вины браконьеров.

После тщательно проведенного осмотра (при необходимости следует записывать в личный блокнот памятки о том, что и где обнаружено) охотинспектор приступает к составлению протокола.

В протоколе должны быть отражены все следы и предметы незаконной охоты, найденные в ходе осмотра места происшествия. Должны быть указаны их местоположение и размеры (замеры следует производить сантиметровой рулеткой, в случае, если замеры определялись приблизительно, это также указывается в протоколе). Если в ходе осмотра применяется фотоаппарат, это указывается в акте.

Акт должен отражать исключительно фактические данные о месте происшествия. Категорически запрещено включение в подобного рода документы любых личных предположений или доводов.

Перед тем как приступить к составлению протокола, работники охотнадзора должны сориентировать место происшествия по сторонам света. После чего составляется схема участка происшествия. Схема должна графически отражать место убийства животного, пути его перемещения, местоположения браконьеров и пути их передвижения, расположение автотранспорта браконьеров и т.д. Другими словами, для наглядности на схеме должны быть отражены все найденные в ходе осмотра следы и предметы. После составления графической схемы она также проверяется и подписывается всеми, кто участвовал в проведении осмотра.

Осматривая место происшествия, следует не забывать о том, что зачастую браконьеры, заметив работников охотнадзора, прячут или выбрасывают оружие и продукцию незаконной охоты, а после чего утверждают о своей к ним непричастности. В таких случаях охотинспектор должен знать, что браконьеры из числа местных жителей прекрасно ориентируются

в местности и могут отдаляться от спрятанного на большие расстояния. Браконьеры же, ведущие охоту в незнакомой местности, будут стараться держаться как можно ближе к спрятанным предметам. В большинстве случаев в качестве тайников ими выбираются особо приметные места, чтобы впоследствии они сами смогли без труда найти спрятанное.

Незаменимым атрибутом поиска оружия браконьеров является металлоискатель. Именно с его помощью можно отыскать гильзы в снегу или грязи, а также провести эффективный осмотр охотничьей инфраструктуры и местности на наличие тайников с оружием.

После обнаружения тех или иных орудий незаконной охоты все они упаковываются в пластиковые мешки в качестве вещественных доказательств. Далее идентифицировать принадлежность к браконьерам того или иного оружия можно при помощи дактилоскопии.

Найденное оружие и продукты незаконной охоты предъявляются заподозренным в браконьерстве лицам. В случае если они отрицают, что найденное принадлежит им, работниками охотнадзора составляется соответствующий протокол на бесхозное оружие (протокол составляется на месте).

Охотинспектор должен знать все тонкости ведения охоты на охотничьи виды животных и птиц, обитающих на охраняемой им территории угодий. Например, процесс ведения охоты на лося протекает весь световой день. Соответственно у браконьеров в ходе ведения незаконной охоты возникает потребность в отдыхе, приеме пищи и т.д. В соответствии с этим они могут оставлять вдали от места разделки мертвого животного разнообразные следы своего пребывания, которые впоследствии могут послужить в качестве вещественных доказательств. В связи с этим подвергать осмотру необходимо не только место, на котором производилась добыча и разделка туши, а весь участок проведения незаконной охоты.

В ходе проведения осмотра работники охотнадзора преследуют следующие цели:

1. Обнаружить любые следы или предметы, которые могли бы послужить изобличению виновных в процессе судебного разбирательства;

2. Собрать все фактические данные, способные оказать помощь в розыске охотников и установлении их личностей.

В соответствии с вышеперечисленными целями работники охотнадзора, которыми проводится осмотр, должны обращать внимание абсолютно на все предметы, имеющие причастность к браконьерам, а не только на орудия и продукты незаконной охоты. Среди них: бутылки, стаканы, ножи, спичечные коробки или зажигалки, горелые спички, обрывки газет и т.д. Отдельное внимание должно быть уделено выброшенным окуркам. Кроме остатков слюны на них остаются следы пальцев рук браконьеров. Курение вырабатывает у людей ряд своеобразных навыков, которые в течение многих лет доводятся до автоматизма (например, некоторые курильщики выбрасывают окурки еще тлеющими, другие тушат их каблуком, слюной и т.д.). Кроме того, каждый курильщик предпочитает свою марку (сорт) сигарет, что также может способствовать выявлению лиц, имеющих причастность к происшествию. Обрывки газет, особенно, если данные газеты издаются ограниченным тиражом на определенной местности, могут помочь установить, являются ли браконьеры из числа местных жителей и т.д.

Патрульная группа должна располагать достаточным количеством полиэтиленовых мешков для упаковки различного рода вещественных доказательств. Очень важно в ходе их упаковки не повредить уже имеющиеся там следы и не оставить своих.

На месте, где производилась разделка добычи, браконьеры могут оставить следы пальцев, испачканных кровью. Как правило, такие следы остаются на гладких поверхностях древесной коры, реже на бумаге, которой они могут воспользоваться для того, чтобы обтереть испачканные кровью руки. В таких случаях эти области коры отделяются от дерева и изымаются.

Все найденные в ходе осмотра предметы, имеющие отношение к лицам, которыми был совершен акт браконьерства,

описываются в протоколе, фотографируются, изымаются и упаковываются в отдельные пакеты. На пакетах указывается, что изъято, данные лиц, присутствующих в ходе изъятия, их подписи, а также подпись и данные инспектора, которым было произведено изъятие.

В случае обнаружения следов обуви делаются их крупномасштабные снимки. Для того чтобы снимок наглядно отображал реальный размер следов, рядом с ними ложится линейка или предмет с уже определенным размером. В следах, оставленных транспортными средствами, ключевое значение будет иметь ширина протектора и расстояние между колесами.

В зимнее время года, если браконьерами использовались сани, также измеряется ширина следа от каждой лыжи и расстояние между ними. Сами по себе такие данные не способны оказать большого влияния на ход судебного разбирательства. Но в совокупности с прочими уликами они могут послужить в качестве весьма весомого доказательства. По возможности сами сани следует отыскать, т.к. на них могут остаться следы крови убитого животного.

Что же касается автотранспорта, то автомобиль практически всегда оставляет на снегу следы масел, которые могут также сыграть свою роль в определении и поиске транспортного средства. В совокупности с размерами колеи и ширины протектора автомобиля, если акт браконьерства совершался лицами из числа местных жителей, отыскать нарушителей не представляет огромной сложности. Однако само по себе подтверждение всех предполагаемых характеристик автотранспорта большого значения не имеет.

В тех случаях, когда мясо убитого животного полностью вывезено, ведется поиск его шкуры, головы, внутренностей и конечностей. Обычно они спрятаны неподалеку от места разделки животного. В данном случае для проведения поиска лучше всего использовать собаку.

Шкура убитого животного, его ноги и голова вывозятся и сохраняются. Далее в ходе экспертизы по следам разделки

животного можно будет установить, какими именно приборами производилась разделка туши. Если у подозреваемых будут найдены те же инструменты, которыми разделывалось мертвое животное, а также прочие части туши этого животного, это сыграет решающую роль в доказательстве вины браконьеров.

В тех случаях, когда изъятие с места преступления останков животного (голова, туша, шкура и т.д.) целиком не представляется возможным, допускается срезание пучков шерсти с брюха, гривы или спины животного. Все остальное фиксируется в процессе фотосъемки, составляется схема местности, где были обнаружены останки, далее все это прикладывается к протоколу.

Одним из наиболее важных доказательств, помогающих установить вину лица, совершившего акт браконьерства, является стреляная гильза. Поиск гильз следует вести в соответствии с типом использовавшегося оружия. Например, если браконьерами использовалось гладкоствольное оружие, вести поиск гильз следует в местах обнаружения пыжей. При нахождении использованного снаряда (картечь, дробь, пуля) следует аккуратно изъять его и поместить в специальный пакет для хранения вещественных доказательств. Это необходимо для того, чтобы в ходе экспертизы можно было установить, из какого именно оружия был сделан выстрел.

Кроме уже отстрелянных гильз на пути передвижения браконьеров могут быть обнаружены случайно утерянные патроны. Они также изымаются и упаковываются.

Тщательно изучив останки, можно установить, как именно было убито животное. Если в ходе их изучения следы орудий охоты не будут обнаружены, значит, животное было убито хищниками.

Устанавливая факт браконьерства, особое значение следует уделить определению способа убийства животного. По количеству пулевых пробоин можно установить количество попаданий (лучше всего пробоины будут видны не на внешней, а на внутренней стороне шкуры мертвого животного). Нередко пули

застревают во внутренних органах, которые браконьерами выбрасываются.

По отдельным признакам можно установить тип используемого оружия на месте:

- особенность отверстий, оставляемых картечью, — большой диаметр;

- при использовании гладкоствольного оружия остаются неровные следы на теле животного и образуется гематома;

- особенность раны, оставляемой нарезным оружием, состоит в том, что обильного кровотечения, как правило, не происходит, в местах попадания лишь остаются маленькие ровные отверстия.

В тех случаях, когда на животном нет никаких следов огнестрельного оружия, нужно установить, как именно оно было убито. Крупные капканы оставляют следы переломанных костей. Если для убийства использовался металлический трос, на теле остается борозда около одного сантиметра в диаметре, которая впоследствии начинает гноиться. При использовании ловчих ям охотники выстилают их ветками, после ударов о которые на конечностях убитого зверя остаются гематомы.

То, каким образом снималась шкура, позволяет специалистам установить не только, каким именно оружием производилось свежевание, но и уровень профессиональных навыков браконьеров.

В месте, где разделывается животное, браконьеры находятся всей группой, благодаря чему по оставленным ими следам обуви можно вполне точно определить их количество.

Существует два наиболее рациональных сценария проведения осмотра зоны преследования:

1. Если работникам охотнадзора удалось обнаружить место разделки туши или добычи, необходимо вести осмотр в обратном от них направлении.

2. В тех случаях, когда места разделки или добычи установить не удалось, следует продвигаться по пути передвижения самого животного.



Задача охотинспектора, проводящего осмотр территории, — восстановить пути передвижений животного и самих браконьеров. Легче всего это сделать зимой. В зимний период на снегу четко видны следы крови, конечностей животного и обуви лиц, ведущих охоту. Осенью или весной следы крови следует искать в первую очередь на деревьях. Особое внимание необходимо уделить поиску мест попадания пуль. Зачастую на земле остаются куски кожи или шерсти, срезанные пулей. Таким образом, в связи с тем, что на всех участках тела шерсть разная, любой специалист в области охоты сможет мгновенно определить, в какую часть тела попала пуля. По наличию слюны на следах животного можно определить, что пулей были задеты дыхательные органы. Нередки случаи, когда пуля проходит на вылет — тогда направление ее полёта будет указываться вылетающими с ней кусками кости и крови.

Обнаружив следы транспортировки туши мертвого животного, необходимо установить весь путь движения охотников от места разделки до самого выхода на дорогу.

Все обнаруженные и изъятые улики вместе с протоколом доставляются в местное отделение полиции для последующего проведения дознания.

Таким образом, осмотр места происшествия и поиск улик производится с целью получения ответов на ряд следующих вопросов:

1. Каким способом ведения охоты было убито животное (капканы, ловчая яма, загон и т.д.);
  2. Сколько именно животных было убито браконьерами в процессе ведения незаконной охоты;
  3. По какому пути и на какую дорогу вывозились продукты незаконной охоты;
  4. Количество браконьеров и уровень их квалификации, как охотников;
  5. Место или направление, откуда пришли браконьеры к обнаруженному месту разделки туши или убийства животного.
- Обнаружив какие-либо самоловные устройства (петля, кап-

кан, сеть и пр.), действия участников группы определяются в соответствии с индивидуальными особенностями найденного. А именно, капканы и сети проверяются браконьерами не реже, чем раз в сутки, следовательно, члены патрульной группы могут дожидаться прихода браконьеров в засаде, а после произвести задержание. Другие самоловные орудия охоты, например петли, проверяются охотниками реже (до одного раза в неделю), соответственно необходимо произвести их изъятие. На месте, где была изъята та или иная ловчая снасть, оставляется листовка: «Ваша снасть была изъята службой охотнадзора», далее фамилия и инициалы изъявшего инспектора и телефон.

### **3.4. Организация задержания нарушителей правил охоты**

При получении извещения о совершении правонарушений в области ведения охоты прежде всего необходимо удостовериться в достоверности полученной информации при помощи методов, описанных в предыдущей главе. После чего следует незамедлительный выезд на место происшествия.

Когда сигнал о нарушении поступает сразу после его совершения (были найдены свежие следы незаконной охоты, слышались выстрелы и т.д.), необходимо собственными силами организовать задержание лиц, совершивших правонарушение, с продуктами и орудиями незаконной охоты в руках. Особую помощь в таких случаях может оказать Охотхозяйственная ГИС.

В ходе проведения задержания, изъятия продуктов охоты и оружия, оформления акта (протокола) охотинспекторы должны действовать строго в соответствии с действующими законами Российской Федерации.

Охотинспектору в ходе его деятельности могут встречаться нарушители разного пола, возраста, уровня образования, характера, социального статуса, матерые охотники и лица, впервые

вышедшие на незаконную охоту. В любом из возможных случаев поведение охотинспектора должно строиться на основании охотничьего законодательства, исключая возможность его двусмысленного толкования.

В большинстве случаев нарушители, впервые вышедшие на ведение незаконной охоты, не пытаются убежать или оказать сопротивление рейдовым бригадам. Они легко идут на контакт, предъявляют документы, сообщают достоверные сведения о себе и своих целях пребывания на территории охотничьих угодий.

Что же касается «бывалых», те, в свою очередь, всячески пытаются уйти от ответственности за содеянное. Говорят о том, что документы остались дома или в машине, при изъятии оружия пытаются оказать сопротивление членам патрульной группы, предпринимают попытки оказания психологического воздействия на инспекторов, называя имена влиятельных друзей, знакомых, родственников.

### 3.4.1. Проверка охотничьей бригады

Провести данную процедуру по силам только опытным и настойчивым охотинспекторам. В среднем охотничья бригада - 6-9 человек. Наиболее распространенный метод охоты среди бригад - загон, реже - охота с использованием собак. Если в момент подхода патрульной группы процесс охоты в разгаре, прежде всего необходимо дождаться его окончания (ни в коем случае нельзя подходить к охотникам, ожидающим появления зверя, - это может обернуться трагедией, прежде всего для самих членов патрульной группы).

После убоя животного охотники собираются возле его туши (или для перехода в новый квартал, если зверь не был убит на данном этапе загона). Главное, о чем должны помнить все члены патрульной группы, - сразу после добычи зверя все охотники будут пребывать в весьма возбужденном состоянии. В связи с этим инспектору необходимо проявить такт, настойчивость

и официальность с самого первого момента выхода на контакт с нарушителями. Помните, охотинспектор представляет закон, а соответственно должен идти на контакт с нарушителями с максимальной уверенностью в себе и своей правоте.

У каждой бригады есть свой лидер, старший. Общение с нарушителями необходимо начинать именно с него (как правило, старшего группы видно сразу). Он должен предоставить охотинспектору «Лист инструктажа по технике безопасности», далее по нему устраивается переключка остальных членов охотбригады и соотносится число людей, указанных в списке, с реальным количеством охотников в бригаде.

По соображениям личной безопасности ни в коем случае не начинайте проверку документов до момента завершения охоты. После того, как добыча зверя состоится, необходимо проверить погашение старшим охотбригады лицензии. В случае если охотниками производится погрузка мяса без погашения лицензии - это является нарушением установленных Правил охоты. В любом из случаев ФИО старшего записывается. В то время как старший патрульной группы разговаривает со старшим бригады охотников, остальные члены рейда должны провести проверку следов зверей, которые ушли из периметра. Их задача состоит в том, чтобы выяснить, были ли сделаны охотниками подранки. В случае если на следах находятся пятна крови, об этом сообщается старшему группы, который, в свою очередь, информирует об этом органы охотнадзора и записывает номер лицензии охотников.

Если инспекторами патрульной группы будут обнаружены свежие следы раненого зверя, необходимо установить, преследовалось данное животное или нет. В случае если рядом имеются следы человека, их требуется вытропить. Если же преследования не было, необходимо выйти на место, где им было получено ранение. После чего ведется поиск любых вещественных доказательств происшествия (гильзы, пыжи, следы обуви, возможные утерянные вещи и т.д.).

### 3.4.2. Особенности проведения досмотра вещей и транспортных средств

Нередко нарушители, предчувствуя ответственность за содеянное, пытаются воспрепятствовать охотинспектору в осмотре их вещей или транспорта. Возможно отрицание совершенных ими действий. Кроме осмотра автотранспорта и личных вещей нарушителя, охотинспекторам необходимо также внимательно осмотреть то место, где нарушитель мог обнаружить охотинспекторов и само место задержания. Нередко нарушители выбрасывают имеющиеся у них продукты незаконной охоты, оружие и любые другие компрометирующие предметы.

Прежде всего, необходимо обращать внимание на ряд следующих вещей:

1. Имеется ли у задержанных какая-либо продукция незаконной охоты;
2. Наличие орудий незаконного природопользования;
3. Наличие у задержанных охотничьих собак (является косвенным подтверждением ведения охоты);
4. Наличие у оружия признаков выстрелов (свойственный сгоревшему пороху запах, нечищенные стволы и пр.);
5. Имеются ли в патронташах или патронниках стреляные гильзы.

Обнаружение патронов для нарезного оружия при наличии у нарушителя только дробового ружья позволяет предположить, что имеется вкладыш с нарезным стволом, который обычно прячется в карманах. При осмотре ружья в случае использования вкладного нарезного ствола заметны признаки обработки выталькивателя, а следы пороховых газов находятся не на всем канале ствола, а ближе к выходной части. По виду заряда можно также определить, на кого именно велась или предполагалось ведение охоты.

Осматривая охотничий нож, особое внимание уделяется поиску на нем следов крови (т.к. лезвие ножа всегда вытирается,

остатки крови следует искать в пазах у самой рукоятки). Также следы крови могут оставаться на одежде или обуви нарушителей:

- кровь на спине (остается от ношения рюкзака с мясом убитого животного);
- на манжетах рукавов (остается после снятия шкуры с животного);
- на обуви (обычно опытными браконьерами следы крови с обуви затираются снегом или замываются водой, после чего кровь на ботинках превращается в темные грязные пятна).

При внимательном осмотре нарушителей может также обнаружиться кровь на руках, лице и под ногтями. Те браконьеры, которыми ведется добыча пушных животных, обычно прячут их шкуры на теле.

Находясь в автомобиле, браконьеры (особенно если в нем имеется добытое животное) всеми силами стараются уйти от преследования, иногда даже подвергают риску не только собственные жизни, но и жизни окружающих. В связи с этим задержание автотранспортных средств требует от инспектора знания местности и определенных навыков в ведении погони и проведении задержания. Лучше всего в таких случаях проводить задержание в местах, где у транспорта нарушителей не будет возможности развернуться или объехать охотинспекторов через обочину (спуски, крутые склоны и прочие дороги сложного профиля).

Автомобиль, предназначенный для перевозки продуктов незаконной охоты, определяется по следующим признакам:

- закрытые номерные знаки, отключенные габаритные огни и стоп-сигналы;
- кузов и задний борт выстелены непромокаемой тканью (делается для того, чтобы не запачкать их кровью добытого животного);
- железные брызговики на задних колесах (защищают скакты колес от возможных выстрелов в ходе преследования нарушителей).

Проводя осмотр автотранспорта, основное внимание необходимо уделять основным местам сокрытия орудий охоты:

- в бортах грузовых автомобилей;
- в сидениях и под ними;
- между корпусом и обшивкой в кабине;
- под крышкой капота двигателя (в зимний период между утеплителем и капотом);
- в ящиках для инструментов.

Помимо использования естественных тайников, браконьеры также могут создавать места для хранения оружия самостоятельно. Например, в больших автомобилях с удлиненными двигателями создается специальный «короб» в вещевом ящике, в который в дальнейшем прячется оружие. Проводя осмотр транспортных средств нарушителей, следует помнить о том, что они также могли выбросить оружие или продукцию охоты в сторону от автомобиля. Эффективность такого осмотра во многом зависит от опыта инспектора, его наблюдательности и умения сопоставлять факты (например, наличие на автомобиле фар-искателей говорит о том, что у нарушителей имеется огнестрельное оружие, и т.д.).

Для того чтобы обеспечить личную безопасность в ходе задержания браконьеров на автотранспорте, охотинспектор обязан:

1. В ходе преследования нарушителей не обгонять их на опасных участках дороги;
2. Установить место предполагаемой остановки нарушителей, распределить задачи между членами группы, определить последовательность действий, позаботиться о дополнительной помощи со стороны прочих патрульных групп или сотрудников полиции (ГИБДД);
3. Постараться определить количество пассажиров в преследуемом автомобиле, их возраст и порядок их размещения;
4. В тех случаях, когда нарушителями выполняется требование патрульных об остановке, из соображения безопасности патрульная машина ставится позади преследуемого автомобиля;

5. При поддержке одного из членов группы провести проверку автомобиля и всех его пассажиров, включая водителя:

- обратить внимание на любые подозрительные предметы в салоне автомобиля и попросить переложить их вне пределов досягаемости нарушителей;
  - всегда оставаться готовыми к применению физической силы;
  - внимательно следить за движениями пассажиров;
  - не обманываться возможной чрезмерной вежливостью и услужливостью, с которой пассажиры могут выполнять предъявляемые к ним требования;
  - держать дистанцию примерно в полтора шага;
  - ни в коем случае не наклоняться в салон автомобиля и не протягивать туда руку, получая от водителя и пассажиров требуемые документы. Попросите водителя подать наружу необходимые предметы;
  - потребовать включить внутреннее освещение в салоне автомобиля, в случае отказа провести осмотр салона при помощи фонариков;
  - после осмотра салона потребовать заглушить двигатель;
  - осуществляя проверку документов, не поворачиваться спиной к проверяемым, не становиться спереди или сзади автомобиля. Поверяя документы, необходимо стоять таким образом, чтобы стрелковая рука была свободна (например, если ваша стрелковая рука – левая, необходимо стоять правой стороной к нарушителю);
6. В ходе проверки страхующий инспектор должен держать оружие наготове (при наличии). Оружие необходимо держать за рукоятку при открытой кобуре. Расположение страхующего – 4-5 метров по диагонали за проверяемым автомобилем со стороны тротуара (при наличии такой возможности желательно использование укрытия);
7. Организовать выход проверяемых из автомобиля по одному. Такое действие подразумевает особую осторожность и производится следующим образом: один из инспекторов охот-

надзора подходит сзади к проверяемому автомобилю. В малоллюдных местах патрульную машину можно обойти и со стороны проезжей части улицы. Однако нельзя забывать, что проезжающий транспорт не только может отвлечь внимание патрульных (помимо непосредственной опасности для жизни), но и отделить сотрудников полиции друг от друга, что повышает их уязвимость. На этом транспорте могут прибыть сообщники предполагаемых преступников.

### **3.5. Алгоритм действий патрульной группы в ходе задержания браконьеров**

Все действия участников патрульной группы при задержании браконьеров определяются обстоятельствами и конкретными ситуациями, возникающими в ходе рейда.

#### **3.5.1. Действия патрульной группы охотничьего надзора при обнаружении браконьеров в процессе ведения незаконной охоты или сразу же после её окончания**

1. Если бригада охотинспекторов замечает направляющийся в охотугодия автомобиль, после чего раздаются выстрелы, говорящие об отстреле браконьерами диких зверей, перед тем, как направиться к месту предполагаемого совершения акта браконьерства, нужно распределить между участниками группы обязанности в отношении задержания нарушителей. Наиболее благоразумно будет подойти к браконьерам скрытно, чтобы застать их во время погрузки или разделки мертвого животного.

Также можно дождаться их возвращения по предполагаемой дороге с уже погруженной в автотранспорт добычей. Та-

кая тактика задержания будет наиболее целесообразной, когда браконьеры действуют в условиях местности, к которой сложно подобраться. Иногда службе охотнадзора требуется перекрывать сразу несколько предполагаемых выездных путей.

2. Исходя из численности патрульной группы и транспортных средств, которыми она располагает, приближение к браконьерам должно осуществляться по треугольнику со всех сторон одновременно. Кроме того, нужно учитывать наличие у них огнестрельного оружия и риск возможного оказания сопротивления. От этого зависит сохранность здоровья и даже жизни участников патрульной группы.

3. Отправляясь на задержание, при помощи мобильного телефона или радиации следует незамедлительно связаться с отделением полиции и сообщить им координаты места отстрела диких животных, принимаемых охотинспекторами мерах и запросить необходимую поддержку.

4. Появление охотинспекторов должно быть внезапным. Для скрытного приближения в темное время суток требуется выключение фар автомобилей и использование приборов ночного видения. Приблизившись к месту расположения браконьеров, нужно осветить их установленными на автомобилях прожекторами. Это окажет на них мощный психологический эффект и позволит охотинспекторам контролировать действия браконьеров, не давая им возможности применить оружие или скрыться.

5. Далее, используя мегафон, один из членов патруля (обычно старший группы) должен потребовать от нарушителей не оказывать сопротивления и не пытаться скрыться. Затем сообщить: «Патрульной группой во главе с \_\_\_\_\_ вы все задержаны». Далее сообщается, что район браконьерства оцеплен службой охотничьего надзора (или полицией). После чего нужно скомандовать одному из браконьеров разрядить все имеющиеся у них оружие, остальным же нарушителям подается команда не двигаться. Все остальные члены группы, производящей задержание, внимательно следят за всеми действия-

ми каждого из браконьеров.

После того, как огнестрельное оружие браконьеров (браконьера) будет разряжено, один или двое работников охотнадзора должны подойти к браконьерам, представиться и потребовать предъявления документов, удостоверяющих их личности и дающих право на ведение охоты и использование огнестрельного оружия.

6. После предъявления нарушителями всех необходимых документов старшим группы проверяется их подлинность и, если потребуется, производится изъятие. Остальные же члены группы следят за поведением проверяемых лиц, чтобы, при возникновении такой необходимости, пресечь попытки оказания сопротивления, возвращения изъятого оружия или бегства. Предполагаемая дистанция между ними и проверяемыми 5–8 метров. Такое расстояние достаточно безопасно и, в то же время, позволяет наиболее эффективно реагировать на неправомерные действия нарушителей.

7. Если признаки ведения незаконной охоты со стороны проверяемых подтверждаются, необходимо произвести незамедлительное изъятие огнестрельного оружия. Далее изъятое оружие помещается в автомобиль патрульной группы, что позволяет лишить задержанных к нему доступа. После этого в двух экземплярах составляется протокол (второй экземпляр - для нарушителя Правил охоты).

8. Изъяв оружие и произведя задержание, нужно дожидаться прибытия работника полиции. Если прибытие работника полиции невозможно, необходимо тщательно осмотреть место происшествия и зафиксировать в акте осмотра все обнаруженное, что так или иначе имеет отношение к факту браконьерства.

9. Установить личности каждого из задержанных лиц. В тех случаях, когда установление личностей непосредственно на месте задержания невозможно, а также в случае подтверждения признаков совершения преступления, все задержанные немедленно доставляются в ближайшее к месту задержания отделение полиции. В отдельных, требующих того случаях за-

держанные доставляются в отдел охотнадзора или местную администрацию. Далее решается вопрос о принятии в отношении браконьеров соответствующих мер уголовно-процессуального характера.

10. Участники патрульной группы должны позаботиться о сохранности продуктов незаконной охоты.

### **3.5.2. Действия патрульной группы охотнадзора при обнаружении той или иной продукции незаконной охоты, туши убитого браконьерами животного и при нахождении в засаде**

1. Тщательно осмотреть все обнаруженные продукты незаконной охоты и близлежащую местность. Очень важно, чтобы сами охотинспектора не оставили своих следов на найденной продукции.

2. Насколько это возможно определить предполагаемое количество браконьеров по оставленным ими следам обуви и транспортных средств.

3. При помощи мобильного телефона или радиации сообщить в полицию о факте браконьерства, принимаемых мерах и указать координаты места совершения преступления.

4. Старший группы, опираясь на особенности обстановки местности, распределяет обязанности между остальными участниками рейда и определяет их местонахождения до возвращения браконьеров. Члены патрульной группы располагаются по треугольнику, в центре которого должны располагаться обнаруженные продукты незаконной охоты.

5. Все члены группы скрываются в соответствии с вышеперечисленными правилами в ближайшие кустарники или иные естественные укрытия и ожидают там возвращения браконьеров.

6. После прибытия браконьеров нужно подождать, когда они

подойдут к убитой дичи и возьмут её. Если они прибыли с огнестрельным оружием, целесообразно будет подождать, когда они отставят его в сторону.

7. Один из членов группы (желательно использование мегафона) должен потребовать от браконьеров не двигаться, сообщить о том, что они окружены группой инспекторов охотнадзора во главе с инспектором (фамилия). При произведении задержания в темное время суток браконьеры освещаются прожекторами. Желательно использование фото/видео съемки во время задержания.

8. Один или два члена патрульной группы подходят к браконьерам с целью проверки документов, удостоверяющих личность и разрешающих ведение охоты. А также с целью обезоружить браконьеров.

9. Все прочие члены группы на момент проверки документов выходят из укрытия и подходят к проверяемым на 5–8 метров. Их задача состоит в подавлении и предупреждении возможного сопротивления со стороны браконьеров.

10. Если признаки браконьерства подтверждаются, охотинспекторы изымают у задержанных все имеющиеся оружие и составляют протокол о нарушении Правил охоты.

11. Когда действия браконьеров вызывают подозрение в совершении преступления, работники охотнадзора должны незамедлительно вызвать сотрудника полиции для осмотра места происшествия. Если его прибытие невозможно – осмотреть место совершения преступления самостоятельно. При необходимости осмотр может переноситься с темного времени суток на светлое, чтобы без затруднения можно было зафиксировать все улики. В случае перенесения осмотра места преступления на нем выставляется охрана. Заканчивается осмотр составлением акта.

12. Сотрудники охотнадзора должны установить личность каждого из задержанных браконьеров. Если сделать это нет возможности – доставить их в ближайшее отделение полиции.

### **3.5.3. Действия участников патрульной группы при обнаружении признаков транспортировки продукции незаконной охоты**

1. При помощи мегафона или жезла работника ГИБДД потребовать водителя автомобиля остановиться. В случаях, когда данное требование водителем игнорируется, необходимо связаться при помощи рации или мобильного телефона с сотрудниками ГИБДД, сообщить им о необходимости остановить определенное автотранспортное средство и проверить перевозимый им груз. Одновременно с этим охотинспектор следует за пытающимся скрыться автомобилем.

2. Если водитель исполняет требование инспектора и останавливает автомобиль, по мегафону подается следующая команда: «Заглушите мотор». После чего двое охотинспекторов направляются к автомобилю и подходят к нему с обеих сторон к дверцам, представляются и, если команда «заглушите двигатель» не была выполнена, еще раз предлагают выключить двигатель. Далее охотинспектор просит водителя выйти из машины, предъявить документы, удостоверяющие личность, и документы на видимое оружие. После автомобиль осматривается, по возможности следует узнать у проверяемых, откуда (куда) они едут и какие продукты ведения охоты у них имеются.

В ходе проверки документов и осмотра автомобиля охотинспекторы должны быть максимально осторожны. Необходимо заранее предупредить проверяемых о том, что машина находится под надзором группы страхующих, при этом не следует находиться спереди или сзади автомобиля.

В ходе проверки все остальные члены патрульной группы должны внимательно следить за действиями лиц, в отношении которых она осуществляется. В свою очередь быть готовыми к пресечению сопротивления со стороны нарушителей. При явных попытках нарушителей скрыться сотрудники охотнадзора

ра могут прострелить скаты колес до начала движения автомобиля браконьеров.

3. В случае обнаружения любых следов браконьерства (продукция незаконной охоты, кровь, шерсть диких животных и т.д.), а также оружия без соответствующих на него документов потребовать объяснения по факту обнаруженного. Далее оружие у нарушителей изымается вплоть до момента решения вопроса о его конфискации.

4. Составляется протокол о нарушении действующих Правил охоты. В протокол включается описание всех предметов (включая транспортные средства), которые так или иначе имеют отношение к совершенному акту браконьерства. Также следует внимательно осмотреть местность вокруг транспортного средства браконьеров на предмет выброшенного оружия или продуктов браконьерства.

5. Установить личности проверяемых. В случае невозможности установления их личностей или подтверждения признаков совершения преступления со стороны браконьеров доставить их в ближайшее отделение полиции для последующего решения вопроса о принятии в отношении браконьеров соответствующих мер уголовно-процессуального характера.

6. Решить вопрос о сохранности изъятой у браконьеров продукции незаконной охоты.

### **3.6. Общение инспекторов с нарушителями охотничьего законодательства**

Каждое действие работника охотнадзора должно быть точным и продуманным. Порой реагировать и принимать верные решения инспекторам приходится практически мгновенно. Так как в противном случае возможно появление третьих лиц, которые со своей стороны могут дать неправильную оценку происходящему и, как следствие, неправильно отреагировать на действие инспектора охотнадзора.

Именно вежливость и тактичность дают понять нарушителям, что инспекторами выполняется их долг, как служебный, так и общественный. Инспектор должен быть спокоен, сосредоточен и настойчив. Ни в коем случае не должен начинать с правонарушителем разговоры на посторонние темы или соревноваться в остроумии и саркастичности. Знание своего дела и умение убеждать – вот сила охотинспектора, которую необходимо дать почувствовать нарушителям.

Кроме того, инспектору не следует, не имея на то достаточных оснований, в откровенной форме сообщать гражданам о подозрении их в совершении того или иного нарушения. Также при обращении к ним недопустима излишняя развязность, заносчивость, высокомерность, употребление в обращении оскорблений, угроз и каких-либо других грубых высказываний или действий. Общение должно быть максимально вежливым, но, в тоже время, уверенным. Обращаться к проверяемому допускается только на «Вы». Инспектор охотнадзора должен восприниматься гражданами как человек, представляющий интересы общества и государства.

В любой ситуации инспектору необходимо держать себя в руках, даже если нарушитель будет намерено провоцировать конфликт. Сохранять спокойствие, но, в тоже время, быть готовым к принятию строгих мер, если того потребует ситуация. По возможности, когда реплики нарушителя переходят в угрозы или физические действия, необходимо сделать проверяемому предупреждение. Если же темпы развития ситуации не позволяют оказать предупреждение или нарушитель на него не реагирует – следует принять соответствующие меры к задержанию нарушителя.

Никогда не следует вести диалог с нарушителем в угрожающей форме. Особенно это касается угроз принятием мер, находящихся вне компетенции охотнадзора. Такие действия только навредят репутации проверяющего. Зачастую угрозы со стороны инспекторов приводят лишь к беспокойству граждан, которое негативно сказывается на их поведении. Инспектор охотнадзора представляет закон, а, следовательно, наделен полно-



мочиями и властью. Нарушитель прекрасно об этом знает. Поэтому не стоит выражать эту власть силой, если того действительно не требует ситуация. Во всех случаях, кроме тех, в которых необходимо мгновенное силовое вмешательство, сперва следует сделать нарушителю предупреждение. И сделать его доступно, но корректно.

Сталкиваясь со случаями нарушения Правил охоты подростками или несовершеннолетними лицами, необходимо обходиться с ними не менее вежливо, чем со взрослыми людьми. Однако, делая замечания этим гражданам, следует учитывать их возраст и уровень развития.

Во время проведения задержания или проверки документов в обязанности старшего инспектора группы входит:

1. Предъявить свой документ в развернутом виде;
2. Представиться;
3. Представить участников патрульной группы;
4. Назвать и разъяснить, по какой причине осуществляется

проверка документов или проводится задержание.

После выполнения всех вышеуказанных инструкций следует попросить нарушителя о разоружении его оружия.

Например: «Здравствуйте! Я инспектор охотнадзора Иванов. Гражданин, нахождение на территории общедоступных охотничьих угодий без наличия при себе специальной лицензии запрещено. Прошу Вас разрядить Ваше ружьё и приготовить документы на проверку».

Далее осуществляется проверка документов. Во время проверки документов не следует вступать в споры с проверяемым. Даже если его реакция на замечания будет грубой, необходимо дать проверяемому возможность осознать ситуацию и успокоиться.

В качестве документа, удостоверяющего личность, нарушитель обязан предъявить один из следующих документов: паспорт, охотничий билет, водительское удостоверение или любой другой документ, содержащий его фотографию, номер и сведения о том, кем он выдан.

Если нарушителем предъявляется бумажник с документами, нужно попросить владельца самостоятельно вынуть необходимые документы из бумажника. Также если в документ вложены записки или деньги, следует попросить нарушителя самостоятельно освободить его от лишних предметов. Необходимо быть аккуратным - не ронять, не пачкать и не мять документы во время досмотра.

В случаях, когда нарушителем предъявляются недействительные документы (например, просроченные) или документы, которые были выданы на другое лицо, производится изъятие документов с последующей передачей выдавшим их организациям.

Если нарушитель не имеет при себе документов, инспектором производится установление личности нарушителя при помощи личного опознания или опознания иными лицами. Во втором случае данные всех лиц, опознавших нарушителя, фиксируются в протоколе с личной подписью под записью: «Личность нарушителя подтверждаю».

Но, как показывает практика работы охотинспекторов, в большинстве случаев документы нарушителем не предъявляются, опознание произвести некому, а доставка в ближайшее отделение полиции затруднена. В таких случаях установление личности нарушителя производится одним из нижеизложенных способов.

Когда работники охотнадзора имеют дело с двумя и более нарушителями, проводится так называемый «перекрестный опрос». Данный метод подразумевает изоляцию нарушителей друг от друга. Далее все данные, полученные от каждого нарушителя о его личности, других нарушителях и цели пребывания на охраняемой территории, сравниваются между собой. Личность нарушителей из числа так называемых местных жителей может быть установлена при предъявлении фотографии нарушителя участковому уполномоченному полиции.

Ещё один простой, но порой весьма эффективный способ выявления ложных показаний – повторные опросы. В этом слу-

чае все показания нарушителя фиксируются под запись. После производится повторный опрос, используя те же самые вопросы. Далее результаты обоих опросов подлежат сравнению. Также можно сравнить подпись нарушителя в протоколе с названной им фамилией. Протокол составляется в любом случае, хотя бы со слов нарушителя.

Личный досмотр проводится исключительно при невозможности обнаружения и изъятия у проверяемого оружия или тех предметов, которыми можно воспользоваться в качестве оружия. Также целью личного досмотра является обнаружение у нарушителя документов, удостоверяющих его личность, в случае, когда он заявляет об их отсутствии. Принятие решения о необходимости проведения личного досмотра осуществляется старшим группы.

Для проведения личного досмотра нарушителя следует расположить таким образом, чтобы максимально усложнить ему возможность оказания сопротивления. Но, в тоже время, сделать места, где могут быть сокрыты искомые предметы, максимально доступными.

Положение нарушителя для личного досмотра зависит от сложившейся в ходе опроса ситуации. Оно может быть либо стоя с упором руками в стену или дерево, либо на коленях с руками, сцепленными за головой. Не нужно рассматривать предметы и изучать документы, изъятые при досмотре, до его завершения. Все найденные в ходе проведения досмотра предметы укладываются на землю или передаются помощнику.

Одно из важнейших требований к инспектору во время проведения личного досмотра - вежливость и корректность в отношении проверяемого. Подобная процедура в большинстве случаев воспринимается гражданами как своего рода унижение, а, следовательно, любая грубость со стороны проверяющего может стать причиной для последующего конфликта.

После окончания разговора с нарушителем мало просто вручить ему копию протокола, повестку или квитанцию для уплаты штрафа. От инспектора требуется в краткой и доступной форме

донести до нарушителя, какие дальнейшие действия от него требуются. Убедившись, что нарушитель это понял. Если потребуются, необходимо объяснить ещё раз в более доходчивой форме.

Когда проверяемый во всем идет на встречу, относится с пониманием к исполнению инспектором служебных обязанностей и выполняет все рекомендации, необходимо высказать ему своё одобрение. Такая, на первый взгляд, мелочь способна избавить охотинспектора от множества возможных трудностей в ходе выполнения его работы.

Сталкиваясь с ситуацией, где нарушитель отказывается подчиняться требованиям инспектора охотнадзора, сделайте ему предупреждение. Но ни при каких обстоятельствах не обостряйте ситуацию угрозами. Сохраняйте чувство собственного достоинства. Задача охотинспектора состоит в том, чтобы охранять охотничьи угодья, а не запугивать граждан. Никогда не забывайте о том, что вы имеете дело, в первую очередь, с людьми, следовательно, доброе слово или вежливое предупреждение порой могут иметь гораздо больший вес, нежели приказ или попытка припугнуть тем или иным взысканием.

### 3.7. Работа патрульной группы по окончании рейда

Рабочий рейд считается оконченным только по возвращении патрульной группы охотинспекторов обратно в контору. Период же патрулирования вплоть до этого момента подразумевает наличие жесткой дисциплины в группе с подчинением старшему по должности.

Вернувшись обратно в контору, старший группы обязан:

- оповестить вышестоящее руководство об окончании рейда и доложить о его итогах;
- провести проверку правильности оформления протоколов и прочей документации (совместно с другими участниками группы);

- при необходимости дооформить требуемые пункты и передать все документы на рассмотрение соответствующим должностным лицам;

- если правильность установления личности задержанных подвергается сомнению, принять меры, необходимые для подтверждения их личности;

- провести разбор осуществленного рейда с членами группы. В индивидуальном порядке указать не только на ошибки каждого члена группы, но также отметить и правильность действий тех или иных участников рейда. Дать каждому из членов группы возможность выразить своё мнение и высказать замечания в отношении действий иных инспекторов и, в частности, старшего группы. Во время разбора рейда недопустимо неуважительное и грубое высказывание претензий своим коллегам, нарушение товарищеского духа;

- организовать передачу изъятого оружия и боеприпасов соответствующим органам внутренних дел. При изъятии у нарушителей мяса убитых животных – отправить его на экспертизу для подтверждения убийства зверя именно изъятым у нарушителя оружием;

- зарегистрировать рейд в соответствующем документе (журнал регистрации рейдов).

## **ГЛАВА 4.**

### **Обеспечение оперативной деятельности**

#### **4.1. Кадровое и материально-техническое обеспечение патрульных групп**

Работа охотинспектором имеет ряд специфических особенностей и осуществляется в своеобразных, зачастую суровых условиях. Специфика работы инспектора в охотничьих угодьях подразумевает наличие определённых требований относительно кадрового и материально-технического обеспечения.

Основной сезон охоты проходит в промежутке с середины осени до середины зимы. Это означает, что охотинспекторам приходится выполнять свои обязанности в наиболее суровое время года, несмотря на морозы и глубокоснежье. Такая специфика работы требует от инспекторов определённой физической и психологической подготовки, а также непререкаемости к условиям труда.

Работа в охотнадзоре подразумевает столкновение с неожиданными ситуациями и трудностями в их разрешении. Ненормированный рабочий день охотинспектора порой может достигать 16 часов в сутки. В связи с этим для работы на отдалённых участках отправляются работники наиболее опытные, сильные духом и годные для выполнения всех обязанностей по состоянию здоровья.

Оказавшись в критической ситуации, охотинспекторам приходится рассчитывать только на собственный интеллект, физическую подготовку и личный опыт. Основной опасностью является тот факт, что незначительные для населённых пунктов травмы могут представлять серьёзную угрозу в полевых условиях.

Именно исходя из вышеуказанных аспектов работы охотинспекторов кадровые специалисты обязаны со всей ответственностью соблюдать правила приёма персонала на работу и распределения по участкам. Попытки «пойти на встречу» и пренебречь теми или иными требованиями в конечном счёте могут обернуться трагедией.

В ходе длительного периода развития природоохранной деятельности был сформирован ряд требований к материально-техническому обеспечению охотинспекторов, включая требования к спецодежде и обуви.

Нормативы выдачи спецодежды охотинспекторам определяются приказом Россельхознадзора от 10.04.2009 № 188 «Об утверждении образцов форменной одежды, знаков различия и отличия и порядка ношения форменной одежды должностными лицами специально уполномоченных государственных органов субъектов Российской Федерации по охране, контролю и регулированию использования объектов животного мира, отнесенных к объектам охоты, и среды их обитания».

#### Требования к спецодежде.

Одежда должна быть легкой, прочной и теплой. Не сковывать движения во время охоты и работы. Быть огнеупорной. В ходе анализа многочисленной практики охотинспекторов было выявлено, что наиболее оптимальной формой для работы в таежной зоне в осенне-зимнее время будут брюки и куртка, пошитые из серого шинельного сукна. Также обязательным требованием к куртке является наличие на ней капюшона, который будет препятствовать попаданию снега за воротник во время перемещений по зарослям в зимний период.

Рукавицы должны быть достаточно прочными, теплыми и, в тоже время, легко сниматься.

При предстоящей ночевке у костра не следует использовать синтетическую или хлопчато-бумажную одежду. Одежда из синтетических тканей способна оплавиться и выйти из строя. Хлопчатобумажная же одежда является пожароопасной и мо-

жет воспламениться в период сна охотинспектора.

#### Требования к обуви.

Обувь охотинспектора должна быть прочной, комфортной (не ведущей к потертостям ног), легкой, просторной. Должна быть пригодна не только к пешей ходьбе, но и к ходьбе на лыжах.

Во время длительных рейдов, подразумевающих ночевку у костра, необходимо наличие при себе запасной пары обуви, носков и портянок для возможности просушки отсыревшей за день обуви во время ночевки.

В период начальной осенней охоты при температуре ниже -10°C не рекомендуется использование резиновых сапог в качестве обуви для длительных рейдов. Резина при низких температурах теряет свою эластичность и, как следствие, сковывает движения, затрудняя перемещение. Также резиновая обувь не способна должным образом защитить ноги от холода.

#### Требования к снаряжению.

Снаряжение – это совокупность всех предметов, необходимых охотинспектору для качественного выполнения своей работы, не входящих в понятие одежды и обуви. К снаряжению охотинспектора относятся:

#### Материально-техническое обеспечение патрульных групп

№ п/п	Наименование	Ед. изм.	Кол-во	Примечание
1.	Автомобиль	шт.	2	
2.	Автомобиль повышенной проходимости или трактор	шт.	1	1 тр. средство на районный отдел
3.	Снегоход	шт.	2	
4.	Лодка металлическая	шт.	1	при наличии водоемов
5.	Лодка надувная (под мотор)	шт.	1	при наличии водоемов
6.	Палатка	шт.	1	2-, 3-местная
7.	Прицеп для перевозки снегоходов	шт.	1	
8.	Сани для снегохода	шт.	1	
9.	Льжи	пар	3	в зимний период

10.	Мотор лодочный	шт.	2	по количеству лодок
11.	Бензопила	шт.	1	
12.	Топор	шт.	1	
13.	Нож	шт.	3	по количеству лиц в патрульной группе
14.	Лопата	шт.	2	из расчета одна на автомобиль
15.	Ручная лебедка	шт.	2	из расчета одна на автомобиль
16.	Трос буксировочный, 20-40 м	шт.	2	из расчета один на автомобиль
17.	Навигатор GPS/Глонасс	шт.	2	
18.	Видеорегистратор или фотоаппарат	шт.	3	
19.	Бинокль	шт.	1	
20.	Рация автомобильная	шт.	1	
21.	Рация мобильная	шт.	3	
22.	Телефон мобильный (сотовый)	шт.	1	
23.	Универсальное автомобильное зарядное устройство	шт.	1	с разъемами для зарядки используемых электронных устройств
24.	Автомобильный инвертор	шт.	1	
25.	Металлоискатель	шт.	1	
26.	Мегафон (при необходимости)	шт.	1	
27.	Фонарь	шт.	2	
28.	Приспособления для упаковки изымаемых следов и предметов (шпатель, целлофановые пакеты и др.).	комплект	1	
29.	Бронежилет (при необходимости)	шт.	3	по количеству лиц в патрульной группе
30.	Средства принудительной остановки автотранспорта, типа «ЕЖ»	шт.	1	
31.	Аптечка общегрупповая (производственная)	шт.	1	
32.	Аптечка индивидуальная	шт.	1	из расчета одна на автомобиль
33.	Ложки, вилки, кружки, тарелки	шт.	3	по количеству лиц в патрульной группе
34.	Котелок	шт.	2	
35.	Рулетка	шт.		
36.	Иголки, нитки, шило	шт.	1	
37.	Специальная одежда и обувь (по сезону)			

	Для работы в офисном помещении:			
38.	Персональный компьютер	шт.	1	
39.	Источник бесперебойного питания	шт.	1	
40.	Многофункциональное устройство (принтер, факс, копир, сканер)	шт.	1	
41.	Телефон/факс	шт.	1	
42.	Стол письменный	шт.	1	
43.	Стул	шт.	4	
44.	Тумба	шт.	1	
45.	Шкаф для документов	шт.	1	
46.	Шкаф плательный	шт.	1	
47.	Сейф или шкаф металлический	шт.	1	

Нормы расхода ГСМ на осуществление охотничьего надзора определяются распоряжением Минтранса Российской Федерации от 14.03.2008 № АМ-23-р «О введении в действие методических рекомендаций «Нормы расхода топлива и смазочных материалов на автомобильном транспорте».

## 4.2. Правовое и учебно-методическое обеспечение (тренинги и обучение)

1. Методические рекомендации по составлению рабочих программ
2. Проведение семинаров по изучению и разъяснению законодательства
3. Деловые игры и практические упражнения.

Одна из важнейших проблем в природоохранной сфере – отсутствие должного внимания учебно-методическим мероприятиям в программе подготовки будущих охотинспекторов.

Качество организации учебно-методической работы напрямую влияет на уровень подготовки работников природоохранных организаций. В данном случае особую роль будет играть работа по индивидуализации профессионально-образовательных программ с учетом особенностей профессиональной деятельности охотинспекторов.

Также отдельное внимание следует уделить семинарам по разъяснению и изучению действующего в настоящий момент законодательства, внедрению учебно-методических комплексов, использованию прогрессивных технологий и методов обучения.

### **Методические рекомендации по составлению рабочих программ**

Рабочей программой является документ, которым определяются объёмы, порядок изучения и выполнения дисциплин по защите охотничьих угодий.

Рабочей программой выполняются следующие функции:

1. Нормативная. Данной функцией определяются достижения всех целей программы в полном объёме.
2. Информационно-методическая. Отвечает за получение охотинспектором полноценного представления о целях, правилах и методах работы.
3. Организационно-планирующая. Предусматривает структурирование учебного материала и разделение процесса обучения на этапы (например, изучение морально-этических норм на первом этапе, Правил охоты на втором и т.д.), включая промежуточные аттестации знаний охотинспекторов.

Основой для разработки рабочей программы могут послужить авторские и примерные программы по охране животного мира. Составитель программы может самостоятельно расширять перечень уже имеющихся тем, уделить особое внимание наиболее сложным вопросам и в индивидуальном порядке проверить наиболее слабые места в знании своих обязанностей у каждого из охотинспекторов.

### **Проведение семинаров по изучению и разъяснению законодательства**

Немаловажной составляющей успешной работы инспекторов по охране охотничьих угодий является знание и полноценное понимание действующих законов нашего государства.

В данном случае целью подобных семинаров будет не просто постоянное повторение обязанностей охотинспектора и прав граждан, а рассмотрение каждого закона в отдельности на примере реальных ситуаций, случившихся в повседневной практике охотинспекторов.

Основная задача семинаров состоит в том, чтобы каждый охотинспектор, выходя в рейд, не боялся встречи с нарушителем и знал, как себя с ним вести и какие меры он имеет право к нему предпринимать в той или иной ситуации.

Семинары должны проводиться старшим группы, а также людьми, имеющими широкий опыт успешной работы в конкретном регионе. Это должен быть человек, обладающий большим количеством заслуг и непоколебимым авторитетом в лице группы.

### **Деловые игры и практические упражнения**

Деловая игра представляет собой моделирование ситуаций профессиональной деятельности охотинспектора. Это дает возможность задавать социальные и предметные условия ситуаций, возникающих в ходе работы в природоохранных органах. Что, в свою очередь, способствует более глубокому и всестороннему формированию личностных и профессиональных качеств специалиста. Таким образом, значимость образовательных функций деловой игры трудно переоценить.

Деловые игры относят к коллективным методам обучения. Участники разбиваются на группы, и все последующие решения в ходе проведения игры принимаются коллективно. Мнение коллектива же формируется в ходе защиты решений собственной группы и критики решений иных групп.

### **Цели использования деловых игр:**

- формирование у охотинспектора творческого мышления, включающее в себя как понимание природы общества, так и занимаемого в нём места. Осознание охотинспектором соб-

ственной роли в обществе;

- приобретение не только профессиональных качеств, но и интереса к собственному делу;

- развитие личностных качеств, необходимых для успешного выполнения работы (интеллектуальность, непредвзятость, умение быстро реагировать, ориентироваться в непредвиденных ситуациях и т.д.);

- выработка умения работать в коллективе, взаимодействовать с коллегами во время групповых рейдов и социумом;

- формирование умения принимать коллективное решение, основываясь на мнении всех участников группы. С обратной же стороны, умение доносить свою точку зрения коллективу, убеждать.

#### **Основные преимущества деловой игры относительно традиционных методов обучения:**

- Возможность экспериментировать со стратегиями решения поставленных задач. Что способствует выработке у охотинспектора инициативности, уверенности в себе и собственных действиях.

- В ходе деловой игры все задания решаются не абстрактно (применительно к возможным в будущем ситуациям), а в настоящий момент. Это способствует целостному восприятию рассматриваемых в игре обстоятельств практически со всех сторон. А следовательно, способствует получению профессионального опыта применительно к ситуациям соответствующим специфике работы инспектором охотничьих угодий.

- Участие в деловых играх помогает охотинспектору приобрести необходимый социальный опыт. Сюда входит и умение общаться с коллегами, и принимать решения, и предусматривать последствия совершаемых действий, и умение находить индивидуальный подход к нарушителям.

**Главный элемент деловых игр – сценарий.** Для деловой игры сценарий – это основа её проведения. Группе сцена-

ристов приходится разбирать каждый нюанс на всех этапах будущего проведения мероприятия.

#### **Сценарием предусматривается:**

- четкая постановка цели,

- инструкция для каждого участника,

- время и место проведение игры,

- порядок использования технических составляющих игры.

Применительно к подготовке охотинспекторов приходится моделировать возможное поведение нарушителей Правил охоты в различных ситуациях. Предусматривать попадание в нестандартные ситуации (например, столкновение с двумя и более группами нарушителей одновременно, неадекватная реакция нарушителей на появление и требования инспекторов, возможное столкновение с нарушителями с детьми и др.).

#### **Метод ведения деловой игры следует использовать при необходимости:**

- приобрести охотинспектором целостный опыт в выполнении предстоящих профессиональных обязанностей. А именно, научиться делать свою работу не как «машина», которая способна лишь на выполнение отведенных ей функций в указанной последовательности, а быть готовым к выполнению требуемых инструкций с учетом человеческого фактора;

- создания целостной системы полученных ранее умений и навыков;

- формирования навыков профессионально-творческого мышления. Умения импровизировать в неожиданных ситуациях. Брать инициативу в свои руки, когда того требуют обстоятельства (например, при получении старшим патрульной группы серьёзной травмы или невозможности управлять группой по каким-либо другим причинам).

Наибольшая активность требуется именно в процессе раз-

работки и подготовки игры. Далее же обучающая ценность игры будет определяться уровнем своей саморегуляции в процессе её проведения.

Средняя продолжительность деловых учебных игр около 4-х часов. Такой временной отрезок считается наиболее оптимальным, т.к. он не слишком мал, что позволяет целостно охватить все поставленные в игре задачи, и в тоже время не слишком велик, чтобы утомить игроков.

Ещё один не менее важный этап профессиональной подготовки охотинспектора – практические упражнения. Под этим термином подразумевается моделирование различных вариантов встречи охотинспектора с нарушителями: проведение задержания, обезвреживание вооруженного нарушителя, попытавшегося применить силу или оружие против охотинспектора, и т.д.

Если деловой игрой охватывается по большей части психологическое взаимоотношение между нарушителем и охотинспектором, то практические упражнения помогают быть готовым предпринять физическое воздействие в располагающей к тому ситуации.

### **4.3. Массово-разъяснительная и воспитательная работа по профилактике нарушений правил охоты**

Лучшим средством борьбы с нарушениями Правил охоты всегда будет их предупреждение. Устраняя причины и условия, способствующие совершению опасных для общества деяний, службами охотнадзора совершается сведение самих нарушений к минимуму. Проведение широкой разъяснительной работы среди населения о рациональном использовании и сохранении животного мира и пропаганда охотничьего законодательства позволяют прививать гражданам базовые представления о том, насколько важна сохранность дикой природы.

Невозможно искоренить правонарушения, если бороться только с ними. Но можно значительно сократить их количество за счет проведения массово-разъяснительных работ.

Массово-разъяснительные работы следует проводить следующим образом:

1. Организовать с охотниками ведение бесед и лекций в отношении правовых вопросов охраны охотничьих угодий. Здесь отдельное внимание нужно уделять тем лицам, которыми ранее совершались нарушения Правил охоты.

2. Проводить лекции на предприятиях, в организациях и образовательных учреждениях о необходимости бережного отношения к природе и правовой базе животного мира. В лекции следует включать примеры из материалов местной практики борьбы с браконьерством.

3. При рассмотрении судами дел, связанных с незаконной охотой, самим охотинспекторам принимать активное участие во всех заседаниях суда.

Высокой эффективности массово-разъяснительных работ можно достичь, прежде всего, привлечением к ним широкого круга охотничьей общественности, работников внутренних органов, природоохранных сообществ, работников охотничьих сообществ и охотхозяйств.

Особую эффективность способны принести объявления по местным радиостанциям и в областных газетах о нормах и сроках ведения охоты. Также следует сообщить о реальных случаях браконьерства в данном регионе и о конкретных мерах, принятых в отношении нарушителей Правил охоты.

В обществах охотников и охотколлективах постоянно должны вывешиваться объявления с примерами бережного отношения к диким животным и активности бригад охотнадзора в борьбе с браконьерством. Кроме этого, места подобного типа должны иметь доску почетных работников охотнадзора и общественных охотинспекторов, которые активно проявили себя в природоохранной сфере.

Особую роль в охране диких животных играют объявления,



листовки, красочные плакаты. Местами для размещения плакатов должны быть школы и все природоохранные организации. Листовки же и объявления должны реализовываться на остановках общественного транспорта, возле магазинов и в иных местах массового скопления граждан.

К профилактическим мерам по предотвращению нарушения охотничьего законодательства относится выявление и устранение обстоятельств и ситуаций, способных формировать поведение отдельных взяток граждан, обуславливая высокую вероятность совершения относительно них преступлений:

- профилактические беседы;
- сообщение о нарушении норм поведения на территории охраняемых охотугодий по месту работы, учебы и месту жительства;
- наблюдение за дальнейшим поведением нарушителя (по месту жительства и работы);
- привлечение родственников и иных близких людей к воздействию на нарушителя.

#### 4.4. Этика и мораль

Развитием природоохранной деятельности предусматривается принятие всеми людьми, имеющими отношение к охотничьему делу, определённых моральных обязательств. Что, в свою очередь, в дальнейшем будет способствовать созданию института репутации всех деятелей охотничьего надзора.

Довольно глупо ожидать прогресс в подобного рода вопросах, когда люди, работающие в охотничьем надзоре, сами нечисты на руку. В подобных случаях, когда заядлый обожатель охоты стоит во главе того или иного органа охотнадзора, абсолютно нелепо полагать, что им будет соблюдаться закон на вверенной ему территории. А соответственно, не может вестись и речи о контроле соблюдения закона и порядка на курируемом им участке.

Сегодня всё чаще среди работников охотнадзора встреча-

ются люди недостаточно нравственные. Те, для кого охотничьи угодья – это, в первую очередь, место построения карьеры. К сожалению, для таких работников идея сохранения видов и охраны природы в целом – лишь пустой звук, который требуется произнести для личного обогащения.

Сохранность природы в будущем напрямую зависит от интеллектуального воспитания и морально-нравственных качеств самих охотинспекторов в настоящем. Каждый профессионал должен в полной мере осознавать, что охотничьи угодья являются достоянием народа. А использование их в качестве собственной наживы – это преступление, совершаемое не только против народа в целом, но и против самого себя и собственных детей.

Понятия морали и профессиональной чести присутствуют в любой, направленной на служение обществу профессии. Врачи дают клятву Гиппократу. Военные – военную присягу, а также руководствуются неписанными законами офицерской чести.

Настал момент для разработки подобного кодекса и для работников охотнадзора. В данном документе должны содержаться положения, характеризующие все культурные и моральные критерии столь высокозначимой сегодня профессии, а также перечень всех процедур, которые должен соблюдать охотинспектор.

Подобный кодекс должен не просто быть очередной условностью трудоустройства на выгодное рабочее место. Он должен обладать своим Держателем. Человеком, известным своими духовными качествами, нравственностью и безоговорочным следованием заповедям Кодекса.

Этический кодекс должен быть представлен в виде своего рода нимба, к которому должен тянуться каждый. А Держатель Кодекса – человеком, на которого следует равняться.

Один из ключевых моментов становления профессиональ-

ной морали в природоохранном деле - развитие в работниках гордости за свою профессию. Каждый работник данной сферы должен в полной мере осознавать насколько важным и благородным делом ему вверенно заниматься.

**В качестве подобных идеалов могут быть предложены следующие базовые истины:**

- охотничьи угодья есть священное пространство, почитай их;
- охотничьи угодья не место для личной наживы;
- любить и уважать дикую природу - это не профессия, это великий долг каждого, кто хочет называться человеком.

**Качества, которые должны быть характерны для органов охотнадзора:**

1. Энтузиазм;
2. Профессионализм;
3. Верность идее охраны природы;
4. Умение работать в полевых условиях;
5. Непривередливость к условиям труда и быта.

Но, к сожалению, эти качества стремительно исчезают с каждым днём буквально в геометрической прогрессии.

## **ГЛАВА 5.**

### **Охрана труда и техника безопасности при работе охотинспекторов**

#### **5.1. Общие положения о проведении инструктажей по охране труда**

Ключевой момент в успешной работе охотинспектора – строгое соблюдение техники безопасности и охране труда. Работодатель в соответствии с ч.2 ст.212, ст.214 и ч.2 ст.224 Трудового кодекса Российской Федерации обязан проводить инструктаж по охране труда, проверку знаний работника и стажировку на рабочем месте.

Основной документ, которым определяются правила и порядок прохождения работником обучения, – «Порядок охраны труда и проверки знаний требований охраны труда работников организаций». Документ утвержден Постановлением Минтруда Российской Федерации, Минобразования Российской Федерации от 13.01.2003. Данный порядок обучения является обязательным к исполнению для всех организаций, вне зависимости от особенностей их организационно-правовых форм или форм собственности. Это касается не только работодателей, но и работников организаций, заключающих трудовой договор.

Кроме вышеуказанных документов, порядок в вопросах проведения инструктажа регулирует «ГОСТ 12.0.004-90», утвержденный Постановлением Государственного стандарта СССР от 05.11.1990.

Обязанность проведения инструктажей для инспекторов, работающих в природоохранной сфере, накладывается на старшего группы. В данном случае следует различать плановый и оперативный инструктажи.

Проведение планового инструктажа осуществляется по утвержденному заранее графику. Характер такого инструктажа информативно-тренировочный. Сам же инструктаж, как правило, состоит из следующих блоков:

- основные принципы работы охотинспектора;
- случаи, требующие использование спецсилы, и порядок её использования;
- тактические приёмы поиска нарушителей;
- взаимодействие между членами группы в период рейда (условные жесты, сигнализирующие об одновременной остановке всех членов группы, и т.д.);
- правила проведения задержания.

Оперативный инструктаж проводится с членами группы непосредственно перед выходом в рейд. Качество проведенного инструктажа напрямую влияет на последующую продуктивность работы охотинспекторов.

В ходе проведения инструктажа инструктор обязан:

1. Рассказать членам группы обо всех особенностях патрулируемого участка охотугодий;
2. Указать начальные и конечные ориентиры предстоящего маршрута;
3. Ознакомить участников группы с её составом;
4. Ознакомить с техническим оснащением бригады;
5. Рассказать о поступивших сигналах о браконьерстве или любых других нарушениях на территории охотничьих угодий;
6. Обратить внимание участников группы на тактику и этику поведения в отношении нарушителей, указать на необходимое проявление принципиальности в отношении нарушителя, строжайшее следование государственным законам при выполнении своих обязанностей, указать на необходимость точного выполнения указаний старшего группы.

Также в отношении должностных лиц является обязательным для исполнения правило ношения форменной одежды во время охраны охотугодий. В отношении общественных охотинспекторов обязательно ношение знаков отличия.

Задача инструктажа состоит в том, чтобы проверить знания каждого из членов патрульной группы. А именно: Правила охоты на патрулируемом участке, права и обязанности в отношении осуществления охраны угодий, технику безопасности. Также огромное внимание уделяется подаче особых сигналов и иной взаимосвязи патрульной бригады. Каждая группа охотинспекторов может обладать своим, никому более неизвестным набором условных сигналов.

## **5.2. Техника безопасности при проведении рейдовых мероприятий**

Рейд – это любое передвижение охотинспектора или группы охотинспекторов по охраняемым угодьям с целью контроля их территорий. Рейд может осуществляться пешим ходом, с использованием сухопутного транспорта, моторных лодок, а также транспортных животных. В понятие пешего рейда также входят рейды с использованием лыж.

Высокий уровень подготовки и соблюдение правил техники безопасности – залог успешного проведения рейда. Каждый охотинспектор должен знать и хорошо ориентироваться на патрулируемой им местности. При себе необходимо иметь спутниковый навигатор или карту участка, включающую в себя также и прилегающую к нему местность.

Теря ориентировку, охотинспектор, проводящий рейд, должен четко знать, куда он выйдет, если направится строго на север, запад и т.д. В каком направлении выгоднее всего идти, т.е. где он сможет выйти к дороге, нужной тропе, реке или интересующему пункту. Также от охотинспектора требуется знание расположения всех основных троп, дорог, речек и мест, популярных среди нарушителей.

**Требования по технике безопасности для охотинспекторов:**

1. Обязательная проверка исправности одежды, обуви, снаряжения и требуемого транспорта перед выходом в рейд.
2. Управление моторными лодками разрешается только лицам, обладающим удостоверением на право управления маломерными судами. Лица, находящиеся в лодке в качестве пассажиров, обязаны выполнять указания моториста.
3. В зимний период запрещается выходить в рейд без наличия при себе топора и резервных спичек в непромокаемой упаковке.
4. При температуре ниже  $-40^{\circ}\text{C}$ , а в северных районах ниже  $-45^{\circ}\text{C}$ , патрулирование отменяется. В тех же случаях, когда это невозможно, требуется принять дополнительные меры обеспечения личной безопасности (взять в рейд дополнительный запас еды, максимально зарядить рацию или сотовый телефон, взять больше теплых вещей).
5. Во время густого тумана, штормового ветра и сильного снегопада все рейды отменяются до улучшения погодных условий.
6. В зимний период запрещается выходить в рейд одному, если предполагается ночевка под открытым небом.
7. При предстоящей ночевке рейд прекращается за один час до наступления темноты, чтобы можно было приготовить дрова и оборудование.
8. Переходя реку вброд, топкое болото или по тонкому свежезамерзшему льду, следует проверять брод, опасный участок болота, прочность льда, страхуя себя при помощи шеста.
9. Передвигаясь в зимний период по замерзшей реке, охотинспектору требуется избегать глубоких мест, ручьев и устьев, впадающих в реку, где возможно наличие пропарин. Держаться необходимо ближе к кромке полого берега. Передвигаясь по льду, нужно иметь при себе посох для проверки прочности льда в подозрительных местах и наличия пропарины или

наледи под снегом.

10. Во время патрулирования на лодке по быстрой реке или водоему, в котором возможны значительные волны, лодка может быть загружена не более  $2/3$  её грузоподъемности. Такой резерв необходим на случай попадания воды через борт или возникновения течи. Каждый человек, находящийся на борту патрульного судна, должен быть оснащен спасательным жилетом.
11. При появлении шуги запрещается как преодоление рек вброд, так и плавание на лодке.
12. Пересекая участки каменных россыпей, старых гарей или захламленных участков с обилием валежника, нужно быть предельно осторожным, по возможности избегать подобных участков.
13. При температуре ниже  $-40^{\circ}\text{C}$  многие материалы теряют свои физические свойства, становясь ломкими. Помня об этом, в таких условиях требуется проявление максимальной осторожности при передвижении на снегоходе и прочих транспортных средствах.
14. В рейде необходимо наличие при себе материалов, необходимых для ремонта транспортного средства или снаряжения в полевых условиях.
15. Потеряв ориентировку в зимний период, надежнее всего будет возвращение обратно по собственному следу.
16. Запрещено передвижение по азимуту в малознакомых районах, используя схематическую карту. Возможно попадание в сложное положение и, как следствие, недостижение намеченного пункта назначения.
17. Направляясь в рейд, даже если группа предполагает вернуться обратно до вечера, следует взять с собой запас компактных калорийных продуктов (сухари, сахар, масло) с расчетом на два дня - на случай вынужденной задержки или ночевки в лесу.
18. Проводя задержание вооруженного нарушителя охотничьего законодательства, помните о том, что он может приме-

нить против вас силу и оружие, поэтому всегда будьте готовы предупредить или отразить нападение.

#### При контакте с нарушителем:

- Не становитесь к браконьеру спиной, не отходите на большое расстояние, находитесь в удобном для прямого общения положении. Нарушитель, чувствуя невнимательность или неуверенность проверяющего, может попытаться избавиться от незаконно добытых атрибутов охоты. Более того, он может применить силу или оружие против самого охотинспектора.

- Во время составления протокола, осмотра местности, проведения досмотра нарушителя члены патрульной бригады должны непрерывно наблюдать за действиями нарушителей и, при необходимости, принимать меры по пресечению опасных действий.

- Захватывая браконьера на воде, сперва следует предпринять необходимые действия к тому, чтобы причалить к берегу. И уже на суше проводить проверку задержанного. Цель данного мероприятия – не позволить браконьеру перевернуть лодку проверяющего, отобрать весла, сделать пробоину и т.д. В практике охотинспекторов известны случаи, когда проверяемый сбивал инспектора сильным ударом весла при переходе в лодку и скрывался.

- В случаях, когда численность группы браконьеров превышает численность участников патрульной группы, действовать нужно быстро, слажено, решительно, но сохраняя максимальную корректность и правомерность. Если нарушители увидят признаки неуверенности в поведении охотинспекторов, они не подчинятся и, скорее всего, уйдут абсолютно безнаказанными.

- Изымая у нарушителей оружие, следите, чтобы стволы были направлены вверх либо в сторону от людей. Также не забывайте о мерах безопасности при разряжении оружия. По возможности, при помощи иных членов патрульной группы изолируйте нарушителей друг от друга, узнайте, кто среди них яв-

ляется лидером и инициатором действий, установите личность каждого из нарушителей. Даже после изъятия у задержанного оружия следует помнить, что он может обладать и другим видом оружия, которое незаметно без досмотра (холодное оружие, пистолет и т.д.).

В тех случаях, когда кому-то из задержанных удаётся скрыться, охотинспекторы должны осознавать, что сбежавшим может быть организована группа местных жителей с целью освобождения задержанных, возвращения изъятого оружия, уничтожения протоколов.

### 5.3. Техника безопасности на кордоне

Кордон – специально оборудованное место для проживания в охотничьих угодьях. Длительность такого проживания может варьироваться от одного дня до целого сезона. К кордону относятся: место, на котором устанавливается палатка на период рейдовых мероприятий, и место разведение костра. Хорошее оборудование и правильное размещение кордона играют важную роль в безопасности проживания и сохранении здоровья охотинспектора. Все усилия, брошенные на правильное размещение и обустройство лагеря, впоследствии окупятся полноценным отдыхом.

Выбирая место для кордона, следует соблюдать следующие рекомендации:

1. Кордон должен быть расположен в таком отдалении от берега реки или ручья, чтобы исключить вероятность затопления, возможного не только весной, но также и летом в период проливных дождей и осеннего ледостава от заторов русла в период хода шуги.

2. Место кордона должно быть безопасным в случае обвала камней, падения дуплистых, подгнивших, подгоревших деревьев, снежном обвале и т.д. Устраивая кордон в таких мес-

тах, все подозрительные деревья следует повалить. Также не забывайте о том, что при штормовом ветре возможен также повал абсолютно здоровых деревьев, что может стать причиной несчастного случая.

3. Разбивая кордон для длительного проживания, необходимо обеспечить подходы к воде, кострищу, дровам, палатке и т.д.

4. Оружие, весь инвентарь (топоры, пилы, ножи и пр.) и таборное имущество нужно располагать таким образом, чтобы они были легкодоступными, и исключалась возможность получения травм от случайных прикосновений или палений.

#### 5.4. Общие меры защиты от покушений при осуществлении охотничьего надзора

Работа охотинспектором подразумевает непрерывное разрешение конфликтных ситуаций. Так или иначе, нарушители в большинстве случаев всеми силами пытаются избежать ответственности, а работники охотнадзора обязаны призвать их к этой самой ответственности. Встреча с охотинспектором каждым нарушителем воспринимается по-разному. Кто-то после встречи с охраной охотничьих угодий забрасывает ружьё в дальний угол и больше не появляется в угодьях, а для кого-то ближайший период жизни наполняется жаждой мести. В истории охотнадзора немало случаев применения силы и оружия против охотинспекторов.

Чтобы обеспечить себе и своим товарищам по службе должную безопасность, следует придерживаться следующих правил:

1. При возникновении предпосылок к серьёзному конфликту не следует выходить из офиса и дома в одиночку.

2. Не стоит придерживаться постоянных маршрутов во время поездок на работу и с работы. Как показывает опыт, обычно преступники держат жертву под наблюдением, выбирая наи-

более удобное время и место для нападения. В данном случае преимуществом будет непредсказуемость - необходимо рать хотя бы 3-4 маршрута и передвигаться по ним в установленном порядке.

3. Во время езды на автомобиле следует заблокировать двери машины, открытым необходимо оставить только ве вик. Когда автомобиль останавливают (например, сотрудник ГИБДД), не следует покидать его без наличия на то основания особенно в пустынных местах в темное время суток. По возможности не следует снимать машину с передачи, быть готовым в любой момент в случае непредвиденной ситуации жать педаль газа.

4. Придерживаться езды по оживлённым дорогам. Во время патрулирования следует избегать пустынных дорог и маршрутов.

5. Если инспектору показалось, что его преследует какой-то автомобиль, то нужно внезапно изменить направление движения, скорость, сделать резкое перестроение из ряда в ряд, чтобы проверить это. Если в заподозренном автомобиле действительно находятся преступники, им придётся сделать то самое.

6. Если подозрения подтвердились, нужно немедленно связаться с собственной «бригадой быстрого реагирования» и полицией.

7. В том случае, когда преступный автомобиль переживает путь патрульной группе или охотинспектору (обычно этого используется стандартный приём «ножницы», где одна машиной перекрывается дорога спереди, а другой - сзади) в коем случае не следует останавливаться. Необходимо ехать в место, которое соответствует одной трети машины, передним колесом или сразу за ним. Если местность позволяет автомобилю передвигаться на скорости по обочине, можно уехать по бездорожью. По телефону или радиации нужно сообщить коллегам или друзьям о своем местонахождении и что происходит. В случае, когда автомобиль все же остановили, инспек-

ру следует помнить, что основная цель – возвращение домой живым. Поэтому категорически не следует вступать ни в какие конфликты. Все разборки с преступниками после.

8. Если инспектор увидел, что преступник собрался открыть огонь по служебной машине, необходимо направить автомобиль на него и увеличить скорость. Следует укрыться от выстрелов, пригнувшись ниже уровня лобового стекла, не меняя направления машины относительно открывшего огонь. Сбив преступника, необходимо уехать с места инцидента, не выясняя, в каком он состоянии, вызвать полицию. Желательно, чтобы во время такого рода происшествий в автомобиле работал штатный видеорегистратор.

9. Во время патрулирования рейдовая бригада должна работать слажено для блокирования действий нарушителей. Подходя к группе охотников для проверки документов, взглядом следует определить, в каких местах может быть расположено оружие, и заблокировать его. Не следует разбивать кордон для ночлега рядом с бригадой охотников.

10. Все места в автомобиле должны быть снабжены поясами безопасности. Также желательно наличие в автомобиле дополнительного ребра жесткости для исключения сплющивания машины в случаях тарана или падения под откос. Современные умельцы могут оборудовать любой автомобиль в «машину для войны на дороге». Такая машина сметет с пути любой преступный автомобиль, кто бы им ни управлял.

11. Если в салон автомобиля брошена бутылка с зажигательной смесью, ни в коем случае не следует останавливаться. Максимальная температура, которая может подняться в салоне – 50-60°C. Такая температура не может спровоцировать воспламенение. Бутылка бросается с целью выкуривания людей из машины. Желая уничтожить, бросают гранату типа Ф-1, а далее скрываются с места преступления.

12. Охотинспектору следует в разное время приходить и уходить с работы, по возможности используя разные входы в здание.

13. Без необходимости не следует приезжать на рабочее место, когда там никого нет. Необходимо быть внимательным к каждому постороннему человеку, беспричинно слоняющемуся около здания или по его коридорам.

14. Следует позаботиться о том, чтобы детей сопровождали в школу и из школы взрослые. При этом необходимо предупредить учителей о том, что забирать детей из школы может только ограниченный круг лиц.

15. Необходимо всегда разговаривать по телефону исходя из того, что он может прослушиваться. Это касается не только служебного и домашнего, но и мобильного телефона.

16. Предупредить своих родных о том, чтобы они никогда не открывали дверей незнакомым людям и не впускали их в дом, никому не сообщали свое местонахождение. Не принимали никакие неожиданные пакеты или предметы, присланные от неизвестных им людей.

17. Не обсуждать планы служебных мероприятий (поездок, встреч и т.д.) в присутствии посторонних.

18. Необходимо быть дружелюбным с соседями, в особенности с пожилыми. Зачастую именно пожилые люди, которые проводят большинство своего времени дома или на лавочке рядом с ним, первыми сообщают о появлении посторонних типов, интересовавшихся инспектором, его детьми, машиной и т.д. И именно они вызывают полицию при попытках проникновения посторонних людей в соседние квартиры.

19. Поговорить с близкими о том, что требуется делать в случае похищения одного из них. Нужно разработать собственный план на случай возникновения экстремальных ситуаций. Сделать необходимые финансовые распоряжения, указать телефонные номера, по которым требуется позвонить при возникновении подобной ситуации.

Помните, любую сложную ситуацию всегда легче предупредить, нежели разрешать её по факту. Не нужно бояться показаться своим близким или даже коллегам чрезмерно страхующимся. От бдительности охотинспектора напрямую зависит

сохранность жизни и здоровья его и семьи.

Среди всего прочего, преступники нередко пытаются прибегнуть к шантажу, рэкету и вымогательству в отношении охотинспекторов.

В первую очередь инспектору охотнадзора могут угрожать оглаской либо передачей «компетентным органам» каких-либо нежелательных о нем сведений. Сегодня средств распространения информации более чем достаточно (газеты, радио, телевидение, интернет). К примеру, размещение в социальных сетях компрометирующего видеоролика, говорящего о том, что тот или иной охотинспектор сам браконьерствует, в конечном счете может стать несмываемым пятном на его репутации.

Сталкиваясь с подобного рода мошенниками, в первую очередь следует узнать о том, насколько эти сведения могут быть опасны. Высока вероятность, что сведения не представляют никакой угрозы вовсе. Но не следует заявлять о том, что эти угрозы не опасны. Задача охотинспектора выйти на мошенника. Записывать разговор с ним на диктофон. Современные методы распознавания голоса позволяют безошибочно отождествлять голоса людей при любых их попытках маскировки голоса.

Ещё одним хорошим средством защиты будет дезинформация. Если инспектор имеет даже небольшую тень подозрений о том, что кто-то занимается поиском компромата, следует «помочь» данному лицу. Начать распространение слухов, приготовить фальсифицированные документы и позволить всем «желающим» свободно ознакомиться с ними. Пуская в обращение ложные сведения, можно самому провоцировать шантажиста сделать первый шаг. Таким образом можно не только установить его личность, но и получить оружие против его самого.

Как показывает многолетняя практика работы охотинспекторов, шантажистами в большинстве случаев оказываются люди близкого окружения - бывшие сотрудники, соседи, деловые партнеры, вспомогательный персонал и даже дальние родственники.

Список использованных сокращений:

1. КоАП – «Кодекс Российской Федерации об административных правонарушениях» от 30.12.2001 № 195-ФЗ.
2. УК – «Уголовный кодекс Российской Федерации» от 13.06.1996 № 63-ФЗ.
3. ФЗ «Об охоте» - Федеральный закон от 24.07.2009 № 196-ФЗ «Об охоте и о сохранении охотничьих ресурсов и о внесении изменений в отдельные законодательные акты Российской Федерации».
4. Положение об охоте РСФСР - «Положение об охоте охотничьим хозяйством РСФСР» (утв. Постановлением СМ РСФСР от 10.10.1960 № 1548).
5. ФЗ «Об оружии» - Федеральный закон от 13.12.1991 № 150-ФЗ «Об оружии».
6. ФЗ «О животном мире» - Федеральный закон от 24.04.1995 № 52-ФЗ «О животном мире».
7. ПП «Об охотничьем надзоре» - Постановление Правительства РФ от 25.01.2013 № 29 «О федеральном государственном охотничьем надзоре».
8. Правила охоты - Приказ Минприроды России от 16.11.2007 № 512 «Об утверждении правил охоты».
9. Административный регламент - Приказ Минприроды России от 27.06.2012 № 171 «Об утверждении Административного регламента исполнения органами государственной власти субъектов Российской Федерации государственной функции по осуществлению федерального государственного охотничьего надзора».



## Приложение № 1

## Квалификация некоторых нарушений Правил охоты

## I. ОБЩИЕ ПОЛОЖЕНИЯ

Пункт Правил охоты	Ответственность за несоблюдение
1. Правила охоты устанавливают требования к осуществлению охоты и сохранению охотничьих ресурсов (далее - охотничьи животные) на всей территории Российской Федерации.	
2. Правила охоты не распространяются на отношения, связанные с использованием и защитой диких животных, содержащихся в неволе и находящихся в собственности юридических лиц, индивидуальных предпринимателей, физических лиц в соответствии с законодательством Российской Федерации.	
3. При осуществлении охоты охотник обязан:	
3.1. соблюдать Правила охоты;	
3.2. иметь при себе:	
а) охотничий билет;	ч.1 ст.8.37 КоАП
б) в случае осуществления охоты с охотничьим огнестрельным и (или) пневматическим оружием разрешение на хранение и ношение охотничьего оружия в соответствии с ФЗ «Об оружии»	ч.1 ст.8.37 КоАП
в) в случае осуществления охоты в общедоступных охотничьих угодьях разрешение на добычу охотничьих ресурсов, выданное в установленном порядке;	ч.1 ст.8.37 КоАП или ст.7.11 КоАП (копытные и медведи)
г) в случае осуществления охоты в закрепленных охотничьих угодьях разрешение на добычу охотничьих ресурсов, выданное в установленном порядке, и путевку в случаях, предусмотренных ФЗ «Об охоте»;	ч.1 ст.8.37 КоАП
д) в случае осуществления охоты на иных территориях, являющихся средой обитания охотничьих животных, разрешение на добычу охотничьих ресурсов, выданное уполномоченными в соответствии с законодательством Российской Федерации органами государственной власти или природоохранными учреждениями в установленном порядке;	ч.1 ст.8.37 КоАП
е) в случае осуществления охоты с ловчими птицами разрешение на содержание и разведение в полувольных условиях или искусственно созданной среде обитания в соответствии с ФЗ «О животном мире»;	ч.1 ст.8.37 КоАП
3.3. предъявлять по требованию должностных лиц уполномоченного органа государственной власти, осуществляющего федеральный государственный охотничий надзор, территориальных органов Федеральной службы по надзору в сфере природопользования и государственных учреждений, находящихся в ведении органов исполнительной власти субъектов Российской Федерации, за которыми ФЗ «О животном мире» закреплены функции по охране, федеральному государственному надзору и регулированию использования объектов животного мира и среды их обитания и других должностных лиц, уполномоченных в соответствии с законодательством Российской Федерации, документы, указанные в п.3.2 Правил охоты, продукцию охоты;	ч.1.3 ст.8.37 КоАП

3.3.1. предъявлять по требованию производственного охотничьего инспектора, уполномоченного осуществлять производственный охотничий контроль, по предъявлении им удостоверения производственного охотничьего инспектора документы, указанные в подпунктах «а», «б» и «г» п.3.2 Правил охоты, а также вещи, находящиеся при себе (в том числе орудия охоты, продукцию охоты), и транспортные средства для их осмотра;	ч.1.3 ст.8.37 КоАП
3.4. осуществлять охоту на территории и в пределах норм добычи охотничьих ресурсов, указанных в разрешении на добычу охотничьих ресурсов;	ч.1 ст.8.37 КоАП или ст.7.11 КоАП (копытные и медведи)
3.6. привести в ненадлежащее состояние приспособления, устройства и (или) сооружения для ограничения свободы и (или) добычи животных путем автоматического действия элементов таких приспособлений, устройств и (или) сооружений либо за счет движений самого животного (далее - самолеты) не позднее последнего дня срока действия разрешения на добычу охотничьих ресурсов;	ч.1 ст.8.37 КоАП
3.7. после добычи охотничьего животного до начала его первичной переработки и (или) транспортировки сделать соответствующую отметку о добыче на оборотной стороне разрешения на добычу охотничьих ресурсов <*>.	ч.1 ст.8.37 КоАП
<*> Отметка о добыче охотничьего животного проставляется, если в отношении охотничьего животного выдано разрешение на добычу конкретного количества особей таких животных либо в разрешении указана норма допустимой добычи в сезон или норма допустимой добычи не более одной особи в день.	
4. Транспортировка продукции охоты и ее реализация производится при наличии разрешения на добычу охотничьих ресурсов, в котором сделана соответствующая отметка о добыче этих охотничьих животных или при наличии заполненного отрывного талона к указанному разрешению. В случае если в разрешении на добычу охотничьих ресурсов указана норма допустимой добычи более одной особи охотничьих животных в день либо не указано конкретное количество особей охотничьих животных или нормы допустимой добычи, транспортировка соответствующей продукции охоты осуществляется при наличии разрешения на добычу охотничьих ресурсов без отметки о добыче на его оборотной стороне.	ч.1 ст.8.37 КоАП
6. При осуществлении коллективной охоты на копытных животных, медведей, волков в общедоступных охотничьих угодьях лицом, ответственным за ее проведение, является лицо, на имя которого выдано разрешение на добычу охотничьих ресурсов.	ч.1 ст.8.37 КоАП
7. При осуществлении коллективной охоты на копытных животных, медведей, волков в закрепленных охотничьих угодьях лицом, ответственным за ее проведение, является уполномоченный представитель юридического лица или индивидуального предпринимателя, заключившего охотхозяйственное соглашение или обладающего правом долгосрочного пользования животным миром, которое у него возникло до дня вступления в силу Федерального закона об охоте на основании долгосрочной лицензии на пользование животным миром в отношении охотничьих ресурсов, или лицо, на имя которого выдано разрешение на добычу охотничьих ресурсов.	ч.1 ст.8.37 КоАП
8. Лицо, ответственное за осуществление коллективной охоты, обязано осуществить следующие действия:	

8.1. проверить правильность оформления разрешения на добычу охотничьих ресурсов и (или) путевки; 8.2. проверить перед началом охоты у всех лиц, участвующих в коллективной охоте, наличие охотничьих билетов и разрешений на хранение и ношение охотничьего оружия и не допускать к участию в охоте лиц, не имеющих указанных документов; 8.3. составить список лиц, участвующих в коллективной охоте (далее - список охотников), с указанием: даты и места осуществления охоты; фамилии и инициалов лица, ответственного за проведение коллективной охоты; номера разрешения на добычу охотничьих ресурсов и (или) путевки (документа, подтверждающего заключение договора об оказании услуг в сфере охотничьего хозяйства); вида и количества охотничьих животных, подлежащих добыче; фамилий и инициалов, номеров охотничьих билетов участников коллективной охоты; 8.4. провести инструктаж с лицами, участвующими в коллективной охоте, по технике безопасности при проведении коллективной охоты, порядку охоты на охотничьих животных, после которого все лица, принимающие участие в коллективной охоте, расписываются в списке охотников, который одновременно является и листком инструктажа по технике безопасности; 8.5. сохранять при себе во время осуществления коллективной охоты список охотников; 8.6. действия, предусмотренные п.3.7 Правил охоты; 8.7. в случае ранения охотничьего животного до начала его преследования по его следам с целью последующей добычи (далее - добор) сделать в разрешении на добычу охотничьих ресурсов отметку о ранении охотничьего животного и организовать добор раненого охотничьего животного.	ч.1 ст.8.37 КоАП
9. При осуществлении коллективной охоты каждый охотник должен иметь при себе документы, указанные в п.3.2 Правил охоты, за исключением осуществления коллективной охоты на копытных животных, медведей, волков, при осуществлении которой разрешения на добычу охотничьих ресурсов находятся у лица, ответственного за осуществление коллективной охоты.	ч.1 ст.8.37 КоАП
13. Охота на млекопитающих, отнесенных законами субъектов Российской Федерации к охотничьим ресурсам, осуществляется в сроки охоты на пушных животных, указанных в Приложении № 3 к Правилам охоты.	ч.1.2 ст.8.37 КоАП
16. С целью обеспечения безопасности при осуществлении охоты запрещается: 16.1. осуществлять добычу охотничьих животных с применением охотничьего огнестрельного и (или) пневматического оружия ближе 200 метров от жилья; 16.2. стрелять «на шум», «на шорох», по неясно видимой цели; 16.3. стрелять по пернатой дичи, сидящей на проводах и опорах (столбах) линий электропередач; 16.4. стрелять вдоль линии стрелков (когда снаряд может пройти ближе, чем 15 метров от соседнего стрелка); 16.5. организовывать загон охотничьих животных, при котором охотники движутся внутрь загона, окружая оказавшихся в загоне животных. 16.6. стрелять по информационным знакам, в том числе дорожным знакам, знакам дорожного движения, межевым знакам, рекламным конструкциям (стендам, щитам), а также специальным информационным знакам (аншлагам) и иным информационным знакам и их опорам, жилым и нежилым помещениям.	ч.1 ст.8.37 КоАП

II. ТРЕБОВАНИЯ К ОХОТЕ НА КОПЫТНЫХ ЖИВОТНЫХ	
17. Охота на копытных животных осуществляется в сроки, указанные в приложении № 1 к Правилам охоты, и в иные сроки, предусмотренные Правилами охоты.	ч.1.2 ст.8.37 КоАП
18. При осуществлении охоты на копытных животных, если животное ранено, оно подлежит добору.	ч.1 ст.8.37 КоАП
19. В случае ранения копытного животного охотник отмечает в разрешении на добычу охотничьих ресурсов дату ранения путем удаления соответствующих значений на полях разрешения на добычу охотничьих ресурсов и дополнительно удаляется поле «Р», после чего осуществляется добор раненого копытного животного.	ч.1 ст.8.37 КоАП
20. Добор раненого копытного животного осуществляется в течение суток, не считая дня его ранения. Если раненое копытное животное не добыто в течение указанного срока, его добор прекращается, о чем охотником или ответственным за проведение коллективной охоты (при осуществлении коллективной охоты) делается соответствующая отметка в разрешении на добычу охотничьих ресурсов. При этом разрешение на добычу охотничьих ресурсов считается использованным.	ч.1 ст.8.37 КоАП
21. При доборе раненого копытного животного разрешается заходить в охотничьи угодья, не указанные в разрешении на добычу охотничьих ресурсов, предварительно сделав в нем отметку о ранении охотничьего животного. В этом случае при доборе раненого копытного животного любым возможным способом в течение суток с момента ранения копытного животного уведомляется: 21.1. в закрепленных охотничьих угодьях - юридическое лицо, индивидуальный предприниматель, заключившие охотхозяйственное соглашение или обладающие правом долгосрочного пользования животным миром, которое у них возникло на основании долгосрочной лицензии на пользование животным миром в отношении охотничьих ресурсов до дня вступления в силу ФЗ «Об охоте» (далее - охотпользователь); 21.2. в общедоступных охотничьих угодьях - орган государственной власти субъекта Российской Федерации, осуществляющий федеральный государственный охотничий надзор на территории субъекта Российской Федерации.	ч.1 ст.8.37 КоАП
III. ТРЕБОВАНИЯ К ОХОТЕ НА МЕДВЕДЕЙ	
24. Охота на медведей осуществляется в сроки, указанные в Приложении № 2 к Правилам охоты, и в иные сроки, предусмотренные Правилами охоты.	ч.1.2 ст.8.37 КоАП
25. При осуществлении охоты на медведей, если животное ранено, оно подлежит обязательному добору.	ч.1 ст.8.37 КоАП
26. В случае ранения медведя охотник отмечает в разрешении на добычу охотничьих ресурсов дату ранения путем удаления соответствующих значений на полях разрешения на добычу охотничьих ресурсов и дополнительно удаляется поле «Р», после чего осуществляется добор раненного медведя.	ч.1 ст.8.37 КоАП
27. Добор раненого медведя осуществляется в течение двух суток, не считая дня его ранения. Если раненый медведь не добыт в течение указанного срока, его добор прекращается, о чем охотником или ответственным за проведение коллективной охоты (при осуществлении коллективной охоты) делается соответствующая отметка в разрешении на добычу охотничьих ресурсов и извещается о недоборе раненого медведя в орган государственной власти субъекта Российской Федерации, осуществляющий федеральный государственный охотничий надзор на территории субъекта Российской Федерации. При этом разрешение на добычу охотничьих ресурсов считается использованным.	ч.1 ст.8.37 КоАП

28. При доборе раненого медведя разрешается заходить в охотничьи угодья, не указанные в разрешении на добычу охотничьих ресурсов, предварительно сделав в нем отметку о ранении охотничьего животного. В этом случае при доборе подранка любым возможным способом в течение суток с момента ранения медведя уведомляется: 28.1. в закрепленных охотничьих угодьях - охотпользователь; 28.2. в общедоступных охотничьих угодьях - орган государственной власти субъекта Российской Федерации, осуществляющий федеральный государственный охотничий надзор на территории субъекта Российской Федерации.	ч.1 ст.8.37 КоАП
<b>IV. ТРЕБОВАНИЯ К ОХОТЕ НА ПУШНЫХ ЖИВОТНЫХ</b>	
30. Охота на пушных животных осуществляется в сроки, указанные в Приложении № 3 к Правилам охоты, и в иные сроки, предусмотренные Правилами охоты.	ч.1.2 ст.8.37 КоАП
31. При осуществлении охоты на пушных животных запрещается разрушение и раскопка постоянных выводковых убежищ пушных животных, за исключением: 31.1. разрушения нор и других выводковых убежищ волков и шакалов с изъятием из них щенков; 31.2. разрушения бобровых плотин, ондатровых хаток и нор для установки самоловов; 31.3. раскопки нор барсука, лисицы, енотовидной собаки для оказания помощи собакам, используемым при осуществлении охоты (далее - собаки охотничьих пород), находящимся в норе.	ч.1 ст.8.37 КоАП
32. Непосредственно после завершения охоты на пушных животных раскопанные участки их нор должны быть полностью засыпаны грунтом.	ч.1 ст.8.37 КоАП
34. Охота на сусликов, кротов, хомяков, выдру, ласку, водяную полевку осуществляется при помощи самоловов.	ч.1.2 ст.8.37 КоАП
<b>V. ТРЕБОВАНИЯ К ОХОТЕ НА БОРОВУЮ ДИЧЬ, СТЕПНУЮ И ПОЛЕВУЮ ДИЧЬ, БОЛОТНО-ЛУГОВУЮ ДИЧЬ, ВОДОПЛАВАЮЩУЮ ДИЧЬ, ГОРНУЮ ДИЧЬ И ИНУЮ ДИЧЬ</b>	
36. Охота на боровую, степную и полевую, болотно-луговую, водоплавающую, горную дичь (далее - пернатая дичь) осуществляется в соответствии с нормативами и нормами в области охоты и сохранения охотничьих ресурсов.	ч.1 ст.8.37 КоАП
39. Охота на пернатую дичь осуществляется с 1 марта по 16 июня, в течение 10 календарных дней (далее - весенняя охота) и в иные сроки, предусмотренные пп.37, 41 Правил охоты.	ч.1.2 ст.8.37 КоАП
40. Весенняя охота осуществляется исключительно на водоплавающую и боровую дичь.	ч.1 ст.8.37 КоАП
41.2. На водоплавающую, болотно-луговую, полевую, степную и горную дичь на территориях субъектов Российской Федерации, не указанных в пунктах 41.1 - 41.1.2 Правил охоты, - в период с третьей субботы августа по 31 декабря;	ч.1.2 ст.8.37 КоАП
41.4. на белую и тундряную куропатку на территориях Красноярского края, Ненецкого автономного округа и Республики Саха (Якутия) - в период с третьей субботы августа по 20 апреля;	ч.1.2 ст.8.37 КоАП
41.5. на турпанов (горбоносого и обыкновенного) на территории Амгинского, Горного, Кобяйского, Мегино-Кангаласского, Намского, Таттинского, Усть-Алданского, Чурапчинского, Вилюйского, Хангаласского, Верхневилуйского, Томпонского, Оймяконского, Момского районов Республики Саха (Якутия) - в период с 1 июня по 4 июня;	ч.1.2 ст.8.37 КоАП

41.6. на боровую дичь на территориях субъектов Российской Федерации, не указанных в п.41.3 Правил охоты, - в период с третьей субботы августа по 31 декабря.	ч.1.2 ст.8.37 КоАП
42. Охота на вальдшнепа осуществляется с применением охотничьего огнестрельного гладкоствольного оружия.	ч.1.2 ст.8.37 КоАП
<b>VI. ТРЕБОВАНИЯ К ОХОТЕ С СОБАКАМИ ОХОТНИЧЬИХ ПОРОД И ЛОВЧИМИ ПТИЦАМИ</b>	
43. Охота с собаками охотничьих пород и ловчими птицами осуществляется на основании документов, указанных в п.3.2 Правил охоты.	ч.1 ст.8.37 КоАП
44. Охота на пернатую дичь с островными и континентальными легавыми собаками, ретриверами, спаниелями (далее - подружейные собаки), ловчими птицами осуществляется в следующие сроки: 44.1. на болотно-луговую дичь - в период с 25 июля по 31 декабря; 44.2. на боровую, полевую и степную дичь - в период с 5 августа по 31 декабря.	ч.1.2 ст.8.37 КоАП
45. Охота на пернатую дичь с одной подружейной собакой осуществляется с участием не более трех охотников, каждый из которых должен иметь документы, указанные в п.3.2 Правил охоты.	ч.1 ст.8.37 КоАП
46. Обучение (натаска и нагонка) собак охотничьих пород осуществляется без применения охотничьего оружия в сроки охоты, предусмотренные Правилами охоты, в специальных зонах, выделенных на территории охотничьих угодий в соответствии со схемой использования и охраны охотничьего угодья.	ч.1 ст.8.37 КоАП
47. Обучение (вынашивание) ловчих птиц осуществляется в охотничьих угодьях в сроки охоты, предусмотренные Правилами охоты.	ч.1 ст.8.37 КоАП
48. Обучение (натаска и нагонка) собак охотничьих пород и ловчих птиц осуществляется на основании документов, указанных в п.3.2 Правил охоты.	ч.1 ст.8.37 КоАП
49. В случаях, когда собака охотничьей породы ушла за охотничьим животным за пределы охотничьих угодий, на территорию которых у охотника имеется соответствующее разрешение на добычу охотничьих ресурсов, охотник при поиске и отзыве собаки охотничьей породы на другой территории обязан иметь патроны (снаряды) отдельно от зачехленного и разряженного охотничьего огнестрельного (пневматического) оружия, за исключением осуществления добора раненого охотничьего животного.	ч.1 ст.8.37 КоАП
50. При нахождении с собаками охотничьих пород в охотничьих угодьях или на особо охраняемых природных территориях собаки охотничьих пород должны быть на привязи, кроме случаев осуществления с ними охоты и их обучения в охотничьих угодьях.	ч.1 ст.8.37 КоАП
<b>VII. ТРЕБОВАНИЯ К ОТЛОВУ И ОТСТРЕЛУ ОХОТНИЧЬИХ ЖИВОТНЫХ</b>	
51. Отлов и отстрел охотничьих животных осуществляется способами, не допускающими жестокого обращения с животными.	ч.1 ст.8.37 КоАП, ст.258 УК
52. При отлове и (или) отстреле охотничьих животных запрещается: 52.1. добыча охотничьих животных, находящихся в бедственном положении, беспомощном состоянии, на переправах через водные объекты, в условиях стихийного бедствия или другой чрезвычайной ситуации, спасающихся от пожара, наводнения (в половодье), бури, в засуху, бескормицу, гололед, за исключением добычи волков, шакалов и ворон (серой, черной и большеклювой), в случае отнесения последних законами субъектов Российской Федерации к охотничьим ресурсам; 52.1.1. использование стандартных ногозахватывающих удерживающих капканов со стальными дугами для отлова волка, енотовидной собаки, енота-полоскуна, рыси, барсука, лесной куницы, соболя, горностая, выдры, бобра, ондатры, за исключением отлова волка в целях регулирования его численности;	ч.1.2 ст.8.37 КоАП

52.1. добыча охотничьих животных, находящихся в бедственном положении, беспомощном состоянии, на переправах через водные объекты, в условиях стихийного бедствия или другой чрезвычайной ситуации, спасающихся от пожара, наводнения (в половодье), бури, в засуху, бескормицу, гололед, за исключением добычи волков, шакалов и ворон (серой, черной и большеклювой), в случае отнесения последних законами субъектов Российской Федерации к охотничьим ресурсам;	ч.1.2 ст.8.37 КоАП
52.1.1. использование стандартных ногозахватывающих удерживающих капканов со стальными дугами для отлова волка, енотовидной собаки, енота-полоскуна, рыси, барсука, лесной куницы, соболя, горностая, выдры, бобров, ондатры, за исключением отлова волка в целях регулирования его численности;	
52.2. применение самоловов для добычи копытных животных и медведей, за исключением случаев отлова этих животных в целях осуществления научно-исследовательской деятельности, образовательной деятельности, в целях акклиматизации, переселения и гибридизации охотничьих ресурсов, в целях содержания и разведения охотничьих ресурсов в полувольных условиях или искусственно созданной среде обитания, а также случаев применения живоловушек для отлова кабана в целях регулирования его численности;	ч.1.2 ст.8.37 КоАП
52.3. использование любых плавательных средств в период осуществления весенней охоты для преследования, выслеживания, поиска и (или) добычи пернатой дичи, за исключением подбора добытой дичи;	ч.1.2 ст.8.37 КоАП
52.4. добыча кабанов загонном, нагоном, а также с применением собак охотничьих пород с 1 января по 28 (29) февраля, за исключением добора раненых кабанов;	ч.1.2 ст.8.37 КоАП
52.5. добыча медведей в возрасте менее одного года, самок с медвежатами текущего года рождения, за исключением случаев добычи медведей в целях регулирования их численности для предотвращения нанесения ущерба здоровью граждан;	ч.1 ст.8.37 КоАП
52.6. стрельба дробью или картечью по копытным животным и медведям, за исключением использования дроби (картечи) диаметром не менее пяти миллиметров для стрельбы по кабарге, косулям и дикому северному оленю;	ч.1.2 ст.8.37 КоАП
52.7. применение сетей и других ловчих приспособлений из сетей, за исключением применения при добыче норки и ондатры верх (мордушек), изготовленных из сетки с размером ячеек не менее 50 миллиметров, а также применения при добыче соболя и куницы обметов;	ч.1.2 ст.8.37 КоАП
52.8. применение самострелов, настороженного огнестрельного, пневматического и метательного оружия, падающих пик, крючьев, ловчих ям, «подрезей», «башмаков» и других самоловов, способных нанести вред человеку;	ч.1.2 ст.8.37 КоАП

52.9. применение петель, за исключением случаев: а) отлова зайца-беляка петлями, изготовленными из одножильной металлической проволоки диаметром не более 0,8 миллиметра и общей длиной проволоки не более 80 сантиметров, в целях осуществления промысловой охоты или охоты в целях обеспечения ведения традиционного образа жизни и осуществления традиционной хозяйственной деятельности в Республике Саха (Якутия), Красноярском крае, на территории Тугуро-Чумиканского, Аяно-Майского и Охотского районов Хабаровского края, в Томской области, Тюменской области, Ненецком автономном округе, Ханты-Мансийском автономном округе - Югра, Чукотском автономном округе таким способом, который исключает причинение вреда другим объектам животного мира;	ч.1.2 ст.8.37 КоАП
б) отлова волка петлями, изготовленными из многожильного металлического троса диаметром не более 4 миллиметров и общей длиной троса не более 150 сантиметров, в целях регулирования его численности в Республике Карелия, Республике Саха (Якутия), за исключением Нерюнгринского, Алданского, Олекминского, Ленского, Сунтарского, Вилюйского, Верхневилуйского, Горного, Намского, Хангаласского, Амгинского, Усть-Майского, Чурапчинского, Менгино-Кангаласского, Таттинского, Томпонского, Усть-Алданского, Рюбинского, Мирнинского и Кобяйского районов, в Алтайском крае, Забайкальском крае, Красноярском крае, Хабаровском крае, Архангельской области, Томской области, Тюменской области таким способом, который исключает причинение вреда другим объектам животного мира;	
52.10. применение любых самоловов при добыче пернатой дичи при осуществлении любительской и спортивной охоты;	ч.1.2 ст.8.37 КоАП
52.11. применение снотворно-наркотических, отравляющих и обездвиживающих веществ, кроме осуществления видов охоты, сопряженных с отловом живых животных, с применением препаратов в соответствии с законодательством Российской Федерации;	ч.1.2 ст.8.37 КоАП
52.12. применение взрывчатых веществ, легковоспламеняющихся жидкостей, газов, электрического тока;	ч.1.2 ст.8.37 КоАП
52.13. применение любых световых устройств для добычи пернатой дичи, за исключением случаев осуществления охоты в целях регулирования численности, акклиматизации, переселения и гибридизации, содержания и разведения охотничьих ресурсов в полувольных условиях или искусственно созданной среде обитания, осуществления научно-исследовательской деятельности, образовательной деятельности;	ч.1.2 ст.8.37 КоАП
52.13.1. применение любых световых устройств, тепловизоров, приборов ночного видения для добычи копытных животных, медведей, пушных животных, за исключением случаев добычи копытных животных и медведей в темное время суток с вышек, расположенных на высоте не менее двух метров над уровнем земли, добычи волка, а также случаев использования световых устройств для добора раненых животных с соблюдением требований, установленных Правилами охоты;	

52.14. применение электронных устройств, имитирующих звуки, издаваемые охотничьими животными и иными животными, за исключением осуществления охоты в целях осуществления научно-исследовательской деятельности, охоты в целях регулирования численности, а также охоты на волков, шакалов и ворон (серой, черной и большешкловой), в случае отнесения последних законами субъектов Российской Федерации к охотничьим ресурсам;	ч.1.2 ст.8.37 КоАП
52.14.1. применение механических транспортных средств и любых летательных аппаратов, за исключением случаев, указанных в п.59 Правил охоты, а также отлова охотничьих животных в целях осуществления научно-исследовательской деятельности, образовательной деятельности;	ч.1.2 ст.8.37 КоАП, ст.258 УК
52.15. использование для привлечения охотничьих животных других живых животных с признаками увечий и ранений.	ч.1.2 ст.8.37 КоАП
<b>VIII. ОГРАНИЧЕНИЯ ОХОТЫ</b>	
53. При осуществлении охоты запрещается:	
53.1. нахождение в охотничьих угодьях в (на) механических транспортных средствах, летательных аппаратах, а также плавательных средствах с включенным мотором, в том числе не прекративших движение по инерции после выключения мотора, с расчехленным или заряженным или имеющим патроны (снаряды) в магазине охотничьим огнестрельным (пневматическим) оружием, за исключением случаев, указанных в п.59 Правил охоты, а также отлова охотничьих животных в целях осуществления научно-исследовательской деятельности;	ч.1 ст.8.37 КоАП
53.3. применение охотничьего огнестрельного длинноствольного оружия с нарезным стволом и нарезных стволов охотничьего огнестрельного комбинированного оружия для охоты на пернатую дичь, за исключением осуществления охоты на горную и боровую дичь в сроки, указанные в п.41 Правил охоты;	ч.1.2 ст.8.37 КоАП
53.4. применение охотничьего огнестрельного гладкоствольного оружия для охоты на пернатую дичь, снаряженного дробью (картечью) крупнее пяти миллиметров и пулями;	ч.1.2 ст.8.37 КоАП
53.5. применение на коллективной охоте для добычи охотничьих животных полуавтоматического оружия с магазином вместимостью более пяти патронов;	ч.1.2 ст.8.37 КоАП
53.6. применение: а) служебного оружия, за исключением охоты в целях регулирования численности охотничьих ресурсов; б) иного оружия, не отнесенного в установленном порядке к охотничьему оружию, за исключением луков и арбалетов для проведения научно-исследовательских и профилактических работ, связанных с иммобилизацией и инъектированием объектов животного мира;	ч.1.2 ст.8.37 КоАП
53.7. применение пневматического охотничьего оружия, за исключением осуществления охоты на белку, летягу, горлиц, рябчика, ворон (серую, черную и большешкловую), в случае отнесения последних законами субъектов Российской Федерации к охотничьим ресурсам, а также для проведения научно-исследовательских и профилактических работ, связанных с иммобилизацией и инъектированием объектов животного мира.	ч.1.2 ст.8.37 КоАП
54. Запрещается охота:	
54.1. на вальдшнепа на утренней тяге;	ч.1 ст.8.37 КоАП
54.2. в период весенней охоты с подхода, за исключением охоты на глухаря на току;	ч.1.2 ст.8.37 КоАП

54.3. на гусей в период весенней охоты: 54.3.1. в охотничьих угодьях, расположенных на островах Северного Ледовитого океана и его морей: Колгуев, Вайгач; 54.3.2. на реках, озерах и водохранилищах, расположенных на территории субъектов Российской Федерации, входящих в состав Приволжского федерального округа, Северо-Западного федерального округа, Северо-Кавказского федерального округа, Центрального федерального округа, Южного федерального округа, за исключением Республики Карелия, Республики Коми, Архангельской области, Мурманской области, Ненецкого автономного округа; 54.3.3. на островах рек, озер и водохранилищ, расположенных на территории субъектов Российской Федерации, входящих в состав федеральных округов, указанных в п.54.3.2 Правил охоты, за исключением Республики Карелия, Республики Коми, Архангельской области, Мурманской области, Ненецкого автономного округа; 54.3.4. на расстоянии менее 200 метров от уреза воды расположенных на территории субъектов Российской Федерации, входящих в состав федеральных округов, указанных в п.54.3.2 Правил охоты, рек и образованных ими водохранилищ, в том числе с учетом их весеннего разлива: Волга, Дон, Кама, Ока, Урал, Шексна, Нева, Западная Двина, Волхов, Ловать, Полисть, Шелонь, Вуокса, Свирь, Ветлуга, Ахтуба, Маныч, Кубань, Протока, Ея, Челбас, Бейсуг, Сосыка, Северский Донец, Хопер, Медведица, Самара, Бузулук, Иловля, Сал, Воронеж, Миус, Кума, Терек, Самур, Белая, Чусовая, Вятка, Клязьма, Цна, Мокша, Сура, Еруспан, Большой Ирғиз, Молога, Чограй; 54.3.5. на расстоянии менее 200 метров от уреза воды расположенных на территории субъектов Российской Федерации, входящих в состав федеральных округов, указанных в п.54.3.2 Правил охоты, озер, в том числе с учетом их весеннего разлива: Маныч-Гудило, Ладожское, Онежское, Чудско-Псковское, Ильмень;	ч.1.2 ст.8.37 КоАП
54.4. на пернатую дичь в период весенней охоты с собаками охотничьих пород, ловчими птицами, за исключением применения подружейных собак для отыскивания раненой пернатой дичи (подранков) и подачи добытой пернатой дичи;	ч.1.2 ст.8.37 КоАП
54.5. на самок: уток, глухарей, тетеревов в период весенней охоты;	ч.1 ст.8.37 КоАП
54.6. на рябчиков, лысуху, камышницу в период весенней охоты.	ч.1 ст.8.37 КоАП
55. Запрещается добыча млекопитающих и птиц, занесенных в Красную книгу Российской Федерации и (или) в Красные книги субъектов Российской Федерации, за исключением отлова млекопитающих и птиц в целях, предусмотренных ст.ст. 15 и 17 ФЗ «Об охоте»;	ч.1 ст.8.37 КоАП ст.259 УК
55.1. запрещается осуществление любительской и спортивной охоты с собаками охотничьих пород на особо охраняемых природных территориях.	ч.1 ст.8.37 КоАП ст.258 УК
<b>IX. ТРЕБОВАНИЯ К СОХРАНЕНИЮ ОХОТНИЧЬИХ ЖИВОТНЫХ, В ТОМ ЧИСЛЕ К РЕГУЛИРОВАНИЮ ИХ ЧИСЛЕННОСТИ</b>	
61. С целью сохранения охотничьих ресурсов при осуществлении охоты запрещается: 61.1. уничтожать выводковые убежища животных (гнезда, норы и др.), кроме уничтожения выводковых нор и логовиц волков, шакалов и гнезд ворон (серой, черной и большешкловой) в случае отнесения последних законами субъектов Российской Федерации к охотничьим ресурсам; 61.2. выжигать растительность.	ч.1 ст.8.37 КоАП

Незаконно добытые охотничьи животные и продукция охоты, а также транспортные средства и орудия незаконной добычи охотничьих животных подлежат безвозмездному изъятию или конфискации в порядке, установленном законодательством Российской Федерации.

## Приложение № 2

**ТАКСЫ  
ДЛЯ ИСЧИСЛЕНИЯ РАЗМЕРА ВРЕДА,  
ПРИЧИНЕННОГО ОХОТНИЧЬИМ РЕСУРСАМ**

№ п/п	Виды охотничьих ресурсов	Такса (рублей за одну особь)
1.	Лось, сибирский горный козел, овцебык	40 000
2.	Кабан, дикий северный олень, кабарга	15 000
3.	Благородный олень	35 000
4.	Пятнистый олень, лань, туры, сайгак	30 000
5.	Косули, муфлон, серна	20 000
6.	Снежный баран	50 000
7.	Гибрид зубра с бизоном, домашним скотом	90 000
8.	Медведи	30 000
9.	Барсук	6 000
10.	Сурки, бобры, куницы, харза	3 000
11.	Соболь, выдра	5 000
12.	Росомаха	15 000
13.	Рысь	20 000
14.	Волк, лисица, шакал, енот-полоскун, енотовидная собака, ондатра	100
15.	Песец, корсак, дикие кошки, норки, хори, колонок, зайцы, дикий кролик	500
16.	Горностай, солонгой, ласка	200
17.	Белки	250
18.	Кроты, водяная полевка, хомяки, бурундуки, летяга, суслики	50
19.	Глухари	3 000
20.	Тетерев, фазаны, улары, саджа	1 000
21.	Гуси, казарки	500
22.	Утки, рябчик, куропатки, кеклик, голуби, лысуха, вальдшнеп	300
23.	Перепела, пастушок, обыкновенный погоныш, коростель, камышница, чибис, тулес, хрустан, камнешарка, турухтан, травник, улиты, мородунка, веретенники, кроншнепы, бекасы, дупеля, гаршнеп, горлицы	100

## Приложение № 3

**ЗНАЧЕНИЕ ПЕРЕСЧЕТНОГО КОЭФФИЦИЕНТА «К»  
(в ред. Приказа Минприроды России от 22.07.2013 N 252)**

N п/п	Обстоятельства, которые повлекли причинение вреда охотничьим ресурсам	Значение коэффициента «К»	Значение коэффициента «К» при уничтожении самок охотничьих ресурсов
1	Умышленное уничтожение охотничьих ресурсов, в том числе:		
1.1	Незаконная охота и (или) нарушение Правил охоты (за исключением незаконной охоты и (или) нарушения Правил охоты на территориях государственных природных заповедников, национальных парков, природных парков и государственных природных заказников)	3	5
1.2	Незаконная охота и (или) нарушение Правил охоты на территории государственных природных заповедников, национальных парков, природных парков и государственных природных заказников	5	7
1.3	Добыча охотничьих ресурсов сверх установленного количества охотничьих ресурсов, указанного в разрешении на добычу охотничьих ресурсов	3	5
1.4	Добыча охотничьих ресурсов сверх установленной нормы добычи охотничьих ресурсов (за день или за сезон), указанной в разрешении на добычу охотничьих ресурсов		1
1.5	Действия (бездействия), по причине которых произошло уничтожение (гибель) охотничьих ресурсов умышленно или по халатности при осуществлении хозяйственной деятельности (без проведения предварительного расчета вреда намечаемой хозяйственной и иной деятельности, представляющей экологическую опасность)		3
2	Уничтожение охотничьих ресурсов по неосторожности (кроме случаев осуществления охоты)		1
3	Уничтожение охотничьих ресурсов, занесенных в Красные книги субъектов Российской Федерации	5	7
4	Локальное разрушение (уничтожение) обитаемых либо регулярно используемых охотничьими ресурсами в жизнедеятельности и для воспроизводства (размножения) нор, дупел деревьев, токов		5

**Примечание:**

Значение пересчетного коэффициента «К» при уничтожении самок охотничьих ресурсов не учитывается при исчислении размера вреда, причиненного волку, лисице и шакалу вследствие их умышленного уничтожения.

## ОГЛАВЛЕНИЕ

Предисловие .....	3
ГЛАВА 1. Правовое регулирование деятельности .....	4
1.1. Общие положения .....	4
1.2. Права охотинспекторов .....	7
1.3. Обязанности охотников .....	14
1.4. Административные правонарушения в области охоты .....	16
1.5. Размер вреда, причиненного охотничьим ресурсам .....	23
ГЛАВА 2. Способы получения и оценки оперативной информации .....	29
2.1. Способы получения информации .....	29
2.1.1. Агенты, способы внедрения и использования .....	30
2.1.2. Получение сведений посредством приборов связи .....	32
2.1.3. Наблюдение за «разрабатываемым» объектом: виды и особенности процесса .....	34
2.1.4. Слухи как источник информации .....	35
2.1.5. Охотохозяйственная ГИС (географическая информационная система) .....	37
2.2. Принципы и методы анализа полученной информации .....	39
ГЛАВА 3. Оперативная работа в охотничьих угодьях .....	42
3.1. Основные формы и методы борьбы с браконьерством .....	42
3.2. Формирование патрульной группы .....	46
3.3. Организация работы патрульной группы на территории охотничьих угодий .....	52
3.4. Организация задержания нарушителей правил охоты .....	63
3.4.1. Проверка охотничьей бригады .....	64
3.4.2. Особенности проведения досмотра вещей и транспортных средств .....	66
3.5. Алгоритм действий патрульной группы в ходе задержания браконьеров .....	70

3.5.1. Действия патрульной группы охотничьего надзора при обнаружении браконьеров в процессе ведения незаконной охоты или сразу же после её окончания .....	70
3.5.2. Действия патрульной группы охотнадзора при обнаружении той или иной продукции незаконной охоты, туши убитого браконьерами животного и при нахождении в засаде .....	73
3.5.3. Действия участников патрульной группы при обнаружении признаков транспортировки продукции незаконной охоты .....	75
3.6. Общение инспекторов с нарушителями охотничьего законодательства .....	76
3.7. Работа патрульной группы по окончании рейда .....	81
ГЛАВА 4. Обеспечение оперативной деятельности .....	83
4.1. Кадровое и материально-техническое обеспечение патрульных групп .....	83
4.2. Правовое и учебно-методическое обеспечение (тренинги и обучение) .....	87
4.3. Массово-разъяснительная и воспитательная работа по профилактике нарушений правил охоты .....	92
4.4. Этика и мораль .....	94
ГЛАВА 5. Охрана труда и техника безопасности при работе охотинспекторов .....	97
5.1. Общие положения о проведении инструктажей по охране труда .....	97
5.2. Техника безопасности при проведении рейдовых мероприятий .....	99
5.3. Техника безопасности на кордоне .....	103
5.4. Общие меры защиты от покушений при осуществлении охотничьего надзора .....	104
Приложение № 1. Квалификация некоторых нарушений Правил охоты .....	110
Приложение № 2. Таксы для исчисления размера вреда, причиненного охотничьим ресурсам .....	120
Приложение № 3. Значение пересчетного коэффициента «К» .....	121

# ОРГАНИЗАЦИЯ ОХОТНИЧЬЕГО НАДЗОРА

Компьютерная верстка: М. Камянчук

Подписано в печать 17.01.15. Формат 60x84 1/16.  
Гарнитура Times New Roman. Отпечатано в издательстве.  
Заказ № Т44. Тираж 100.

ООО "Издательский дом "Печатный вал".  
623 851, г. Ирбит, ул. Горького, 2Д.  
Тел./факс +7 (34355) 3-87-24, 3-87-38